

AUFBRUCH IN IHREN TRAUMGARTEN.

Der bauwelt *Gartenkatalog* 2023

ALLE ARTIKEL
AUCH ONLINE
ENTDECKEN!



HAMBURGS
BESTE
BAUSTOFF-
HÄNDLER

Hamburger Abendblatt

Platz 1

www.abendblatt.de/beste
448 Unternehmen
im Test 07/2022



Gemeinsam auf eine nachhaltige
Zukunft bauen. Achten Sie auf
unsere bauwelt Eco-Produkte.

BAUSTOFFE FÜR GENERATIONEN.



bauwelt

DELMES • HEITMANN



Terrassendiele PIAZZA ONE Californian Oak (S. 80)

Jedes neue Projekt beginnt mit einer Vision.

Was ist Ihre Vision für die anstehende Gartensaison?

Einfach nur zu Hause sein, echte Herzlichkeit spüren, mehr Zeit mit der Familie im Garten verbringen, Freunde einladen, gemütlich chillen, eine Outdoor-Küche bauen, grillen, Licht im Garten oder einfach nur wohlfühlen und die warmen Sonnenstrahlen auf Ihrer neuen Terrasse genießen.

Für all das und noch viel mehr haben wir die richtigen Angebote.

Wandeln Sie Ihre Vision mit der bauwelt in Ihren neuen Traumgarten um. In unseren schönen Ideengärten steckt Herzblut und wahre Passion, tauchen Sie in eine einzigartige Kombination aus Tradition und Moderne ein.

Lassen Sie sich inspirieren und besuchen Sie unsere wundervoll gestalteten Ausstellungen – wussten Sie schon, dass wir z.B. in Glinde die erste überdachte Indoor-Gartenausstellung haben und Sie diese bei jedem Schmuddel-Wetter besuchen können? An unserem Standort in Hummelsbüttel haben wir eine wunderschöne neue Gartenausstellung fertig gestellt. Wir beraten Sie mit unserem neuen **digitalen Ausstellungssystem** in Seevetal – egal ob klassisch oder digital – wir teilen Ihre Vision und starten gemeinsam mit Ihnen Ihr neues Gartenprojekt.

Alle Artikel, die mit **LAGERWARE gekennzeichnet sind, werden Ihnen von einem unserer 11 Standorte in der Metropolregion Hamburgs innerhalb einer Woche geliefert oder Sie holen sie gleich vor Ort ab.***



Wer nachhaltiger und ökologischer denkt, der sollte bitte auf Produkte achten, die mit unserem **ECO Siegel** versehen sind.

Übrigens: Wir sind zum sechsten Mal in Folge von den Lesern des Hamburger Abendblattes zu Hamburgs bestem Baustoffhändler gewählt worden.

Dem Aufbruch in Ihren Traumgarten steht nichts entgegen, vereinbaren Sie gleich einen Termin mit einem unserer über 50 Fachberater im Garten- und Landschaftsbau.

Nutzen Sie unsere QR Codes, um sich unsere Artikel in unserem Online Shop anzuschauen.

Ihre bauwelt-Familie.

*Der bauwelt
Gartenkatalog
2023*

*Aufbruch in
Ihren
Traumgarten.*

IMPRESSUM

Herausgeber:
Delmes Heitmann GmbH & Co. KG
Maldfeldstraße 22, 21218 Seevetal
www.bauwelt.eu

Sitz der Gesellschaft: Seevetal I
AG Lüneburg, HRA 110604
Pers. haft. Gesellschafter: Delmes
Heitmann Verwaltungsgesellschaft
mbH AG Lüneburg, HRB 111174

Marketingleitung:
Tanja Hütter
Email: info@bauwelt.eu

Projektverantwortliche:
Mats Fahrenkrog, Matthias Falk,
Johannes Fuhrmann, Claas-Caspar
Rosenbrock, Christiane Walther

Layout und Satz:
abeler bollmann werbeagentur GmbH
Hofaue 39, 42103 Wuppertal,
Deutschland
www.abelerbollmann.de

Druck:
MEDIAHOUSE Maurerstr. 36, 21244 Buchholz,
www.mediahouse.pro

Bildnachweis:

In diesem Druckerzeugnis werden Bilder
von der Plattform iStock nd Getty Images
verwendet (www.gettyimages.de, www.istockphoto.com,).

Copyright by hagebau Fachhandel.
Stand: 02/2023.

Alle Angaben ohne Gewähr.
Preis- und Sortimentsänderungen,
Farb- und Maßabweichungen,
Druckfehler und Irrtum vorbehalten.

Alle Artikel ohne Dekoration.
Nicht alle Artikel sind Lagerware.
Nicht Lagerware i. d. R. kurzfristig lieferbar.
Alle Preise sind Abholpreise. Alle Preise sind
UVP (unverbindliche Preisempfehlung).

Alle Preise in Euro, inkl. ges. MwSt. zzgl.
Versand.

Preisgültigkeit bis zum 30.06.2023.
Außerordentliche Preiserhöhungen sind auf
Grund von stark gestiegenen Seefrachten und
Energiekosten möglich.

LIEBE LESER*INNEN,

wir bieten Ihnen ein attraktives Preis-
Leistungs-Verhältnis. Trotz einiger Markt-
Turbulenzen und starken Schwankungen der
Weltmarktpreise versuchen wir unsere Preise
für die Saison konstant zu halten.
Es ist aber nicht auszuschließen, dass
Preisanpassungen vorgenommen werden
müssen. Über die aktuellen Preise und die
Warenverfügbarkeit informieren Sie sich bitte
in Ihrer Niederlassung oder online.



INHALTSVERZEICHNIS

BETONSTEINPRODUKTE	06
ENTWÄSSERUNG	34
PFLASTERKLINKER	38
KIESEL & SPLITTE	44
NATURSTEINPRODUKTE	48
PFLEGE & REINIGUNG	54
BETTUNGS- & FUGENMÖRTEL	55
KERAMISCHE TERRASSENBELÄGE	62
TERRASSENZUBEHÖR	70
TERRASSEN AUS HOLZ	72
TERRASSEN AUS GCC	82
TERRASSENZUBEHÖR	83
TERRASSEN AUS GCC	84
GARTENEINRICHTUNG	86
ZÄUNE AUS HOLZ, WPC & METALL	88
SICHTSCHUTZ	90
METALL-SICHTSCHUTZ	106
GARTENEINRICHTUNG	107
CARPORTS	109
GARTENHÄUSER	111
METALL-GARTENHÄUSER	114
STAURAUMSYSTEME	116
KAMINHOLZREGALE	117
ENT- UND BEWÄSSERN	118
FRISCHBETON	120
PREMIUM-AUSSTELLUNG	121
SERVICESEITE	122

BETONSTEINPRODUKTE



HIER BETONPFLASTER
ONLINE FINDEN



HIER BETON-
TERRASSENPLATTEN
ONLINE ENTDECKEN

MIT BETON GESTALTEN

Außenanlagen mit Charakter gestalten Sie individuell und kreativ mit Pflaster-, Terrassen- und Mauersteinen unterschiedlicher Formate, Oberflächen und Farben. Baustoffe aus Beton liefern Ihnen dafür eine große Auswahl an Möglichkeiten, Räume zu strukturieren und individuell anzulegen: von Einfahrten über Terrassen bis hin zu Hochbeeten oder Gartenmauern.

Beton wird aus natürlichen Komponenten hergestellt und punktet mit seinen hervorragenden Materialeigenschaften, denn er ist extrem belastbar, langlebig und fügt sich ökologisch funktionell in seine Umwelt ein.

bauwelt RUSTIKALPFLASTER

Dieses zeitlose Betonpflaster wird durch ein besonderes Herstellungsverfahren künstlich gealtert. Dabei brechen die Ecken und Kanten unregelmäßig. Die Oberfläche ist jedoch eben und lauffreundlich. Dadurch eignet sich das bauwelt Rustikalpflaster ideal zur Gestaltung im Landhausstil oder als spannender Kontrast im Mix mit moderner Architektur.

LAGERWARE

bauwelt Rustikalpflaster Nebraska

Format ca. 24 x 16 x 8 cm

m² **34.99**



Rustikalpflaster Nebraska




BETONPFLASTER TRIADA

Mit dem 3-Stein-System Triada® in der Farbe Bianco gestalten Sie ganz einfach schöne Pflasterflächen, die sowohl zu klassischer, als auch zu moderner Architektur passen. Abnahme nur lagenweise. Keine Einzelformate möglich.

Betonpflaster Triada

Formate 21 x 14 / 21 x 21 / 21 x 28 cm, Stärke: 8 cm

m² **27.99**



Betonpflaster Triada

BETONSTEINPRODUKTE



Gestaltungspflaster MANHATTAN Pixelmix



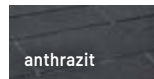
Pixelmix



hellgrau



mittelgrau



anthrazit



Gestaltungspflaster MANHATTAN hellgrau

GESTALTUNGSPFLASTER MANHATTAN

Formatmix mit Glimmereffekt

Das Betonpflaster WUNDERWERK est. 1964 MANHATTAN ist ein Langformat-Pflaster aus vier verschiedenen Steingrößen, welches durch seinen glimmernden Natursteinvorsatz und lang gestreckten Formaten ein besonders edles und modernes Ambiente bringt.

Die besondere Oberflächenbeschaffenheit und die Art der Herstellung machen das Gestaltungspflaster MANHATTAN in seinem Look einzigartig. Richtig eingebaut ist das trendige Langformatpflaster auch auf Wasserdurchlässigkeit geprüft und erfüllt neben den tollen optischen Reizen auch noch den Anspruch eines Ökopflasters.

Gestaltungspflaster MANHATTAN

Werkseitiger Tiefenschutz; Doppelnocken, stabile Flächen durch Verschiebesicherung, Mikrofase, Kombilage aus 18 Steinen mit folgenden 4 Formaten: 50 x 16 cm, 37,5 x 16 cm, 50 x 11,5 cm, 37,5 x 11,5 cm, Stärke: 8 cm (keine Abgabe von Einzelsteinen möglich)

m² 38.99

MODERNER NATURSTEINVORSATZ MIT GLIMMEREFFEKT

Die Betonplatte WUNDERWERK est. 1964 MANHATTAN ist eine großformatige Platte, welche durch ihren glimmernden Natursteinvorsatz ein besonders edles und modernes Ambiente bringt. Die besondere Oberflächenbeschaffenheit und die Art der Herstellung machen die Betonplatte MANHATTAN in ihrem Look einzigartig. Der werkseitige Tiefenschutz sorgt zusätzlich für ein langlebiges und frisches Aussehen, so dass Sie an Ihren neu gestalteten Terrassen und Flächen über viele Jahre Freude haben.

Betonplatte MANHATTAN

Farbe: Anthrazit, moderner Natursteinvorsatz mit Glimmereffekt; werkseitiger Tiefenschutz; Plateaufase, Plattenformat: 60 x 40 x 5 cm

m² 38.99



Betonplatte MANHATTAN anthrazit

MANHATTAN Langformat-Pflaster darf nur mit einer Rüttelplatte bis 120 kg oder der BOMAG Stoneguard in Längsrichtung abgerüttelt werden.

ADINA®


Unser Pflaster mit betonglatter und feingestrahelter Mischoberfläche bringt Abwechslung auf jeden Lieblingsplatz. Dank der unterschiedlichen Beschaffenheit entsteht ein optisch interessanter Hell-Dunkel-Effekt. Adina erhalten Sie im Läuferverband in vorsortierten, kombinierten Lagen mit sechs Formaten. Zusätzlich zu der vorgemischten Variante erhalten Sie Adina darüber hinaus einzeln, sowohl mit betonglatter als auch mit feingestrahelter Oberfläche.

Die beiden Farbtöne grau und anthrazit sorgen für eine zeitlos-moderne Gestaltung in den Außenanlagen.

Pflaster ADINA

Läuferverband in den Farben Anthrazit oder Grau, ca. 28 x 12,5 x 8 cm, 36 x 12,5 x 8 cm, 40 x 12,5 x 8 cm, 44 x 12,5 x 8 cm, 32 x 15 x 8 cm, 44 x 15 x 8 cm.

Oberfläche betonglatt	m ² 54.99
Oberfläche feingestrahlt	m ² 59.99
Oberfläche betonglatt/feingestrahlt	m ² 64.99



BETONSTEINPRODUKTE



Pflaster GERMANIA antik®-Aqua Muschelkalk-nuanciert

GERMANIA ANTIK®-AQUA

Hier ist der Countrystyle nicht nur auf die Optik beschränkt: Auch die Entwässerungsfunktion der ökologischen Pflastersteine beweist echte Naturverbundenheit!

Während die gealterte Oberfläche nostalgischen Landhaus-Charme schenkt, leiten die 5 mm breiten Sickerfugen Regenwasser natürlich in das Grundwasser ab. Germania antik-Aqua sorgt für ästhetisch gestaltete Lieblingsplätze im Einklang mit der Natur.

EC Öko-Pflaster GERMANIA antik®-Aqua

Wilder Verband in den Farben Grau/Anthrazit-nuanciert oder Muschelkalk-nuanciert, ca. 14 x 14 x 8 cm, 21 x 14 x 8 cm und 28 x 28 x 8 cm

m² 47.99



VIOS®

Bühne frei für Vios! Mit diesen modernen Pflastersteinen schaffen Sie Lieblingsplätze, die eine wohlthuende Eleganz und schlichte Finesse ausstrahlen. Für einen Fokus aufs Wesentliche ohne ablenkende Elemente sorgen die zurückhaltenden, dezenten Farben. Ein schmales Fugenbild und die charakteristische, fein kugelgestrahlte Oberfläche aus Natursteinkörnung schaffen ein Gesamtbild, das die vorhandene Architektur und natürlichen Landschaftselemente im Raum gut wirken lässt. Dieses Bodenpflaster macht Ihren Außenbereich zu etwas ganz Besonderem!

Pflaster VIOS®

z. B. Normalsteine, in den Farben Beige, Anthrazit, Grau, Anthrazit-nuanciert oder Hellgrau-nuanciert

Format ca. 20 x 40 x 8 cm


m² 49.99

Format ca. 60 x 30 x 8 cm


m² 52.99




Pflaster VIOS® Grau



Grau



Anthrazit



Beige

EXQUISITES DESIGN FÜR DEN AUSSENBEREICH

Das neue Gestaltungspflaster Nimbus präsentiert sich in einem schlanken Format: 30 x 10 x 8 cm. Mit den dezenten, aufeinander abgestimmten Farben hellgrau, mittelgrau und dunkelgrau, sowie betonglatter Oberfläche mit Minifase, fügt es sich perfekt in moderne Außengestaltungen ein.

Die Verlegung kann gemischt aus zwei bis drei Farben oder auch einfarbig erfolgen. Ersteres schafft eine besonders lebendige Optik auf jedem Lieblingsplatz.

Pflaster NIMBUS®

in den Farben Hellgrau, Mittelgrau, Dunkelgrau, Hellbraun, Mittelbraun oder Dunkelbraun nur im Maß 30 x 10 x 8 cm.

m² 49.99

BETONSTEINPRODUKTE




Pflaster NIMBUS® Mittelgrau und Dunkelgrau



Pflaster NIMBUS® Hellgrau, Mittelgrau und Dunkelgrau



Pflaster NIMBUS® Hellgrau, Mittelgrau und Dunkelgrau



Pflaster NIMBUS® Hellgrau

BETONSTEINPRODUKTE



GESTALTUNGSPFLASTER MONTREAL – DIE IDEALE WAHL FÜR IHRE AUFFAHRT

Klar und schön

Die Schönheit des Architekturbetons mit seinen kristallinen Effekten verleihen dem MONTREAL Pflasterstein ein gradliniges, klares Design. Durch die Steindicke von 8 cm ist das Pflaster insbesondere für PKW- befahrene, aber auch für fußläufige Einsatzbereiche geeignet.

- spürbar sanfte Oberfläche
- geradlinige Kantenführung
- modernes Format
- leichte Reinigung und Pflege

LAGERWARE

Betonsteinpflaster MONTREAL

erhältlich im Farbton Anthrazit-dunkel
mit Glimmer, Format: 60 x 30 x 8 cm.

m² 44.99

LAGERWARE

Pflaster MONTREAL Anthrazit-dunkel



LAGERWARE

Pflaster MONTREAL Anthrazit-dunkel



MÜHLENPFLASTER

Diese interessante Formatkombination lässt sich abwechslungsreich im „Wilden Verband“ verlegen. Durch die changierende Farbgebung wirkt das Pflaster außergewöhnlich lebendig.

LAGERWARE

Mühlenpflaster ROCCA

erhältlich im Farbton: Muschelkalk
Formatmix: ca. 16 x 8 x 6 cm,
16 x 16 x 6 cm, 24 x 16 x 6 cm.

m² 29.99

Mühlenpflaster LINEAR

erhältlich im Farbton: Titan
Formatmix: ca. 16 x 8 x 6 cm,
16 x 16 x 6 cm, 24 x 16 x 6 cm.

m² 26.99



BETONSTEINPRODUKTE



EC Pflaster PRIMERO


Betonsteinpflaster mit hochwertigem Oberflächenschutz und CO₂-neutraler Herstellung, 6 cm stark, mit Microfase, lagenweise gemischt, in den Farben Beluga, Giallastro oder Lava.

m² 39.99

EC ÖKO Pflaster PRIMERO

Betonsteinpflaster mit hochwertigem Oberflächenschutz und CO₂-neutraler Herstellung, 8 cm stark, mit Microfase, lagenweise gemischt, PKW befahrbar, Entwässerung über 10 mm breite Fuge (Wasserdurchlässigkeit 7.889 l/s x ha), in den Farben Beluga, Giallastro oder Lava.

m² 49.99



*Fugenbild bei der Öko-Variante

KLAR UND GERADLINIG

Das Pflaster PALERMO passt besonders gut zu Häusern in modernem Baustil mit geradlinigen, großen Flächen. Die samtig-feinen, homogenen Farbnuancen schaffen dabei eine interessante Schattierung. Die vier Steingrößen werden gemischt geliefert. Die Verlegung erfolgt linear und unterstützt dadurch eine klare, architektonische Gestaltung.

Mit hochwertigem Oberflächenschutz und CO₂-neutraler Herstellung.



Pflaster PALERMO Eisgrau

EC Pflaster PALERMO

Betonsteinpflaster mit hochwertigem Oberflächenschutz und CO₂-neutraler Herstellung, PKW-befahrbar, rollgeräuscharm in den Farben Giallastro, Lava oder Eisgrau, Formate im Farbspiel gemischt geliefert,

23 x 20 x 8 cm, 33 x 20 x 8 cm,
47 x 20 x 8 cm, 57 x 20 x 8 cm.

m² 44.99

EC Öko- Pflaster PALERMO

Betonsteinpflaster mit hochwertigem Oberflächenschutz und CO₂-neutraler Herstellung, PKW- befahrbar, Entwässerung über 12 mm breite Längsfugen (Wasserdurchlässigkeit 7.244 l/s x ha), in den Farben Giallastro, Lava oder Eisgrau, Formate im Farbspiel gemischt geliefert,

23 x 20 x 8 cm, 33 x 20 x 8 cm,
47 x 20 x 8 cm, 57 x 20 x 8 cm.

m² 49.99



Pflaster PALERMO Lava



Pflaster PALERMO Giallastro



Eisgrau*



Lava*



Giallastro*

*Fugenbild bei der Öko-Variante

BETONSTEINPRODUKTE




Platte SMARTTON XXS Kilimanjaro (A/B)



Adamello (A)



Amiata (A/B)




Mount Victoria (A/B)



Matterhorn (A/B)




Kilimanjaro (A/B)



Mount Everest (A/B)



Sierra Madre (A/B)



Mont Blanc (A)

Betonplatte SMARTTON XXS

Stärke 4 cm, satinierte lineare Oberfläche, Vorsatz hydrophobiert und zweifach imprägniert, in den Farben Adamello, Amiata, Kilimanjaro, Mount Everest, Matterhorn, Sierra Madre, Mont Blanc und Mount Victoria. Abgabe nur lagenweise. Wolkiger Farbverlauf, scharfkantige Ecken.

30 x 60 und 60 x 60 cm (A), (0,72 m²/Lage)

m² **37.99**

80 x 40 (B), (0,96 m²/Lage)

m² **42.99**



ÖKO Pflaster SMARTTON AQUA XL Amiata

SMARTTON AQUA XL


Satinierte lineare Oberfläche, Vorsatz hydrophobiert und zweifach imprägniert. Durch ausgeformte Abstandhalter ergeben sich Zwangsfugen von ca. 5mm, die das Pflaster versickerungsfähig machen und dadurch zu einer Befreiung von Abwassergebühren führen kann. Die hierfür nötigen Voraussetzungen sind bei Ihrer Gemeinde zu erfragen. Abgabe nur lagenweise.

30 x 15 x 8 cm (1,08 m²/Lage)

m² **44.99**



Mount Everest



Kilimanjaro



Kilimanjaro



Mount Everest



Pflaster SMARTTON XL Bahnenverband Amiata

SMARTTON XL BAHNENVERBAND / WILDVERBAND

Stärke 8 cm, mehrere Steinformate lagenweise gemischt, satinierte lineare Oberfläche, Vorsatz hydrophobiert und zweifach imprägniert, in den Farben Amiata, Kilimanjaro und Mount Everest. Abgabe nur lagenweise..

Bahnenverband (1,20 m²/Lage) m² **47.99**

Wildverband (1,26 m²/Lage) m² **47.99**



Amiata



Mount Everest



Pflaster SMARTTON XL Wildverband Kilimanjaro

BETONSTEINPRODUKTE



Pflaster TUMBELTON EXTRA Walnut

Pflaster TUMBELTON®

Rustikales, durchgefärbtes Betonpflaster. Abgabe nur lagenweise.

Farben	Stärke 6 cm				Stärke 8 cm	
	*15 x 15 cm **1 Lage = 0,90 m ²	*15 x 30 cm **1 Lage = 0,90 m ²	*20 x 20 cm **1 Lage = 0,96 m ²	*20 x 30 cm **1 Lage = 0,96 m ²	*15 x 15 cm **1 Lage = 0,90 m ²	*15 x 22,5 cm **1 Lage = 0,845 m ²
Coal	29.99	29.99	29.99	29.99	34.99	34.99
Walnut	-	29.99	-	29.99	34.99	34.99
Gothic	29.99	29.99	29.99	29.99	34.99	34.99
Kilimanjaro	-	29.99	-	29.99	34.99	34.99
Copperblend	29.99	29.99	-	29.99	34.99	34.99

*Format **Bestellmenge






Mount Vancouver (A/B)



Adamello (A)



Amiata (A/B)



Mount Everest (A/B)



Kilimanjaro (A/B)

BETONSTEINPRODUKTE

Pflaster ELITON SUPREME LINEA

6 cm stark, gestrahlt, gebürstet und imprägniert, in den Farben Adamello, Mount Everest, Mount Vancouver, Kilimanjaro und Amiata. Abgabe nur lagenweise.

30 x 20 x 6 cm (A), (1,20 m²/Lage) m² **39.99**

60 x 30 x 6 cm (A), (0,72 m²/Lage) m² **39.99**


8 cm Bahnenverband 6-Stein-System (B), (0,96 m²/Lage) m² **44.99**

Pflaster CAMELOT PAVING WAVE

Wildverband, scharfkantig, daher schmale Fugen möglich, Vorsatz hydrophobiert, in den Farben Gothic, Mont Blanc, Sierra Madre und Kilimanjaro. Abgabe nur lagenweise.

15 x 15, 15 x 22,5, 30 x 15 und 30 x 30 cm, (1,26 m²/Lage) Stärke 6 cm m² **31.99**


15 x 15, 15 x 22,5, 30 x 15 und 30 x 30 cm, (1,26 m²/Lage) Stärke 8 cm m² **36.99**




Mont Blanc



Gothic



Kilimanjaro



Sierra Madre



Pflaster Camelot PAVING WAVE Kilimanjaro

BETONSTEINPRODUKTE



Pflasterstein SENZO Titan

Pflasterstein SENZO

Stark reduzierte Schmutzaufnahme, Algen und Moos hemmend, dauerhaft farbveredelte Oberfläche, enges Fugenbild, sehr gut begehbar und trittsicher.

Sand, Titan, Carbon

50 x 25 x 8 cm	m ² 104.99
50 x 50 x 8 cm	m ² 104.99
100 x 50 x 8 cm	m ² 142.99
100 x 100 x 8 cm	m ² 149.99



Pflasterstein PALLADIO

Mit homogener und dichter Oberfläche durch ein spezielles Herstellungsverfahren. Gute Begehbarkeit und trittsicher.

Mittelgrau

37,5 x 12,5 x 8 cm	m ² 75.99
50 x 15 x 8 cm	m ² 75.99
50 x 10 x 12 cm	m ² 99.99

Dunkelgrau

37,5 x 12,5 x 8 cm	m ² 75.99
50 x 10 x 12 cm	m ² 99.99

Anthrazit

37,5 x 12,5 x 8 cm	m ² 75.99
50 x 25 x 8 cm	m ² 75.99
100 x 50 x 8 cm	m ² 114.99
50 x 10 x 12 cm	m ² 99.99



Pflasterstein PALLADIO Mittelgrau & Dunkelgrau



CORIO EcoTerra

Neue Technologie: EcoTerra®

CORIO ECOTERRA® – DER SCHÖNSTE WEG ZU MEHR NACHHALTIGKEIT FÜHRT ÜBER WENIGER ZEMENT

Am Anfang war die Oberfläche ohne Zement nicht mehr als eine Idee. Die Grundrezeptur von Beton besteht einfach schon immer aus Zement, Wasser, Sand und Kies. Durch aufwändige langjährige Entwicklungsarbeit hat METTEN aus der Idee eine einzigartige Technologie gemacht und zum Patent angemeldet, die den Betonstein verändern wird. Zement ist in der Herstellung sehr energieintensiv. Je weniger wir davon brauchen, desto klimafreundlicher werden unsere Steine. Bei einem Betonstein mit EcoTerra®-Technologie in der Vorsatzschicht sinkt die rohstoffbedingte CO2-Emission um stolze 15 % pro Quadratmeter. Durch den Einsatz von Recycling-Rohstoffen und die klimaneutrale Produktion wird die Klimabilanz noch einmal deutlich besser.

CORIO EcoTerra

Reihenverband, 6-Steinsystem, Stärke: 8 cm, in den Farben Anthrazit und Beige

m² 89.99



EcoTerra®-anthrazit



EcoTerra®-beige



reddot winner 2020 innovative product

BETONSTEINPRODUKTE



Betonplatte AMSTERDAM braun-nuanciert

GESTALTUNGSPFLASTER AMSTERDAM

Wunderbar natürlich


Das Pflastersystem AMSTERDAM fasziniert mit ausdrucksstarken Farbschattierungen und anspruchsvoll gestalteten Oberflächen. Das innovative System wurde zusätzlich veredelt. Das Ergebnis sind satinierte Betonsteine, die mit samtig-weich anmutenden Oberflächen ein mediterranes Flair in die Außengestaltung bringen.

Technisch innovativ und pflegeleicht

Das Pflastersystem ist bereits werkseitig zweimal gegen Verunreinigungen imprägniert. Bei der Herstellung wurden die Pflastersteine zudem hydrophobiert – dies verringert ihre Wasseraufnahmefähigkeit und sorgt für eine langanhaltend schöne Optik. Die passenden Mauersteine runden das Erscheinungsbild ab.




Gestaltungspflaster AMSTERDAM braun-nuanciert



Gestaltungspflaster AMSTERDAM

Betonsteinpflaster, Oberfläche satiniert, in den Farben Braun-nuanciert oder Grau-nuanciert, 30 x 20 x 8 cm oder 60 x 30 x 8 cm.


m² 39.99



Betonplatte AMSTERDAM

Betonsteinplatte, Oberfläche satiniert, in den Farben Braun-nuanciert oder Grau-nuanciert, 60 x 30 x 4 cm.

m² 34.99



Mauersteine AMSTERDAM

Betonsteinmauer, Oberfläche satiniert, in den Farben Braun-nuanciert oder Grau-nuanciert, 30 x 15 x 12 cm.


m² 4.99

GESTALTUNGSFLASTER MALIBU

Pur. Klar. Zeitlos.

Mit den Malibu Pflastersteinen verwandeln Sie Ihre Außenanlagen in einen Ort, der wohlthuende Eleganz ausstrahlt.

Die feingestrahelte Oberfläche schafft dabei ein Gesamtbild, das die natürlichen Landschaftselemente im Raum optimal wirken lässt. Die Malibu Mauer ergänzt diesen Look mit purer Finesse. Die kleinformatigen Elemente erzeugen einen filigranen Eindruck, der in Kombination mit der bruchrauen Oberfläche einen spannenden Kontrast bildet. Auf den zweiten Blick fallen leichte Glitzereffekte auf, wodurch die Gartenmauer Lebendigkeit und Tiefe erhält. Auch als Öko-Variante erhältlich.



Pflasterstein MALIBU Grau

Pflastersteine

- feinkugelgestrahltes Pflaster
- leicht nuancierte Optik in modernen Grautönen
- Minifase R5/2 mm
- frost-/tausalzbeständig
- Rutschhemmung R13



Gartenmauer

- bruchraue Oberfläche
- natürliche Farben
- kleinformatige, leichte Steine
- einfacher Aufbau
- frostbeständig

Gestaltungsplaster MALIBU

Feingestrahelter Betonstein, Grau nuanciert oder Anthrazit nuanciert, Rutschhemmung R13, tausalzbeständig, frostsicher, Format: 30 x 20 x 8 cm
m² **49.99**

Mauersteine MALIBU

in den Farben Hellgrau und Anthrazit.
Grundelement L 30 x T 15 x H 12 cm
Endelement L 30 x T 15 x H 12 cm
Halb-Endelement L 15 x T 15 x H 12 cm

Stück **7.79**

Stück **9.29**

Stück **6.39**



Pflasterstein und Mauerstein MALIBU Anthrazit



Pflasterstein MALIBU Grau, Mauerstein MALIBU Anthrazit



Mauerstein SPLITTON COMBI WALL

4-seitig gespalten und gekollert, erhältlich in den Farben Mount Everest, Matterhorn, Kilimanjaro, Mont Blanc und Sierra Nevada. Steinstärke 7,5 oder 15 cm. Bestelleinheit per Stück.

Steinstärke 7,5 cm

L 20 x T 20 x H 7,5 cm

Stück **3.69**

L 30 x T 20 x H 7,5 cm

Stück **5.49**

L 40 x T 20 x H 7,5 cm

Stück **7.19**

L 50 x T 20 x H 7,5 cm

Stück **8.99**

Steinstärke 15 cm

L 20 x T 20 x H 15 cm

Stück **7.19**

L 30 x T 20 x H 15 cm

Stück **10.99**

L 40 x T 20 x H 15 cm


Stück **14.99**

L 50 x T 20 x H 15 cm

Stück **17.99**



Mauerstein SPLITTON COMBI WALL Mont Blanc



Mauerstein SPLITTON COMBI WALL Matterhorn



Mauerstein PILESTONE

Trapezform, getrommelt, zum Gestalten von runden und geraden Verläufen, gegenüberliegende Ansichtsseiten gebürstet. Erhältlich in den Farben Coal, Gothic, Walnut, Gloria, Kilimanjaro, Primavera und Mont Blanc. Abnahme nur lagenweise.

L 23 / 17 x T 21,5 x H 10 cm.
1 Lage = 24 Stk.

Stück **2.99**

Mauerstein SPLITTON COMBI WALL UNO

4-seitig gespalten und gekollert erhältlich in den Farben Mount Everest, Matterhorn, Kilimanjaro, Mont Blanc und Sierra Nevada. Abnahme nur lagenweise.


L 30 x T 15 x H 12 cm.
1 Lage = 24 Stk.

Stück **4.99**



Mauerstein SPLITTON COMBI WALL UNO Mount Everest

BETONSTEINPRODUKTE



Terrassenplatte NEW FÖHR



Terrassenplatten, imprägniert

PELLWORM	40 x 40 x 4 cm, 60 x 40 x 4 cm	m ² 32.99
NEW FÖHR	40 x 40 x 4 cm, 60 x 40 x 4 cm	m ² 32.99
EIDER	50 x 50 x 5 cm	m ² 34.99
TRAVE	50 x 50 x 5 cm	m ² 34.99
LÜBECK	50 x 50 x 5 cm	m ² 47.99



Terrassenplatte MALAGA

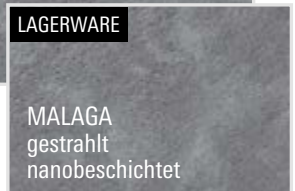
Terrassenplatten, nanobeschichtet

MALAGA	60 x 40 x 4 cm 80 x 40 x 4 cm	m ² 47.99
VULCANO	40 x 40 x 4 cm 60 x 40 x 4 cm 60 x 60 x 4 cm 80 x 40 x 4 cm	m ² 47.99

LAGERWARE




LAGERWARE



MALAGA
gestraht
nanobeschichtet

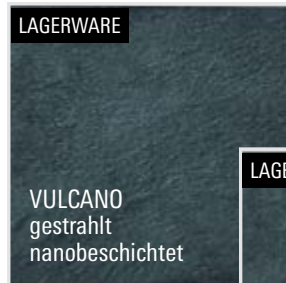
LAGERWARE



LAGERWARE



LAGERWARE



VULCANO
gestraht
nanobeschichtet

LAGERWARE



Terrassenplatte VULCANO

BETONSTEINPRODUKTE



Terrassenplatte PREMIUMLINE Stahlgrau

ELEGANT UND PFLEGELEICHT

Die Terrassenplatte PremiumLine ist durch ihre mehrlagige Oberflächenbeschichtung besonders werthaltig und pflegeleicht. Auch hartnäckige Verschmutzungen lassen sich ohne Mühe mit Wasser oder einem milden Steinreiniger entfernen. Ideale Eigenschaften für eine langlebige, moderne und stilvolle Terrasse.

Terrassenplatte PREMIUMLINE Stahlgrau

Betonsteinplatte, Oberfläche strukturiert und premiumbeschichtet, 40 x 40 x 4 cm, 60 x 40 x 4 cm oder 80 x 40 x 4 cm.

m² 54.99



EINFACH, KLAR UND FASZINIEREND

Mit dem reduzierten Design der Cemento-Grau bringen Sie eine klare Note in moderne Außengestaltungen.

Diese Terrassenplatten sind exakt maßhaltig auf 80 x 40 x 4 cm gefertigt und daher einfacher und günstiger zu verlegen als Holz oder Naturstein. Und dank der hochwertigen Oberflächenbeschichtung auch pflegeleichter und langlebiger.

So bleibt die Schönheit der Platten viele Jahre erhalten und Sie werden lange Freude daran haben.

Terrassenplatte Cemento-Grau

Betonsteinplatte, natürliche Betonoptik in harmonischen Grautönen, geringer Pflegeaufwand durch mehrfache Designbeschichtung, hohe Farbbeständigkeit, frei von Kalkausblühungen, einfacher und kostengünstiger zu verlegen als Keramik und Naturstein, 80 x 40 x 4 cm.

m² 72.99



Terrassenplatte Cemento-Grau

MODERN UND ÄSTHETISCH

Die moderne Terrassenplatte aus Beton wird feingestrahlt und mit einer pflegeleichten Beschichtung versehen. Diese Beschichtung ermöglicht eine problemlose Reinigung der Oberfläche. Die Platte wird aus hochwertigen Ziersplitten in der Oberfläche gefertigt, um ihr einen modernen und natürlichen Look zu geben

Terrassenplatte PANAMA

Betonsteinplatte, Oberfläche matt beschichtet, glatt, tausalzbeständig, frostsicher, in den Farben Anthrazit, Mittelgrau oder Hellgrau, 40 x 40 x 3,8 cm oder 60 x 40 x 3,8 cm.

m² 62.99

BETONSTEINPRODUKTE



Terrassenplatte PANAMA Mittelgrau



Terrassenplatte PANAMA Hellgrau

Bilder WUNDERWERK est. 1964

BETONSTEINPRODUKTE



Terrassenplatte GALA DESIGN Rostmix

WUNDERSCHÖNE FARBWELTEN

Terrassenplatte GALA DESIGN

Rostmix

Ein neuer Hingucker: Terrassenplatten in Rostoptik verleihen Ihrem Garten Modernität und ein warmes, natürliches Ambiente. Durch das nuancierende Farbspiel wird jede Platte zum Unikat. Gala Design Platten mit klassischer Betonoberfläche folgen einem geradlinigen, schnörkellosen Designstil.

Terrassenplatte GALA DESIGN

Beige natura

Die geradlinigen Gala Design Platten in Beige natura sind mit ihrer gut begehbaren Oberfläche für die gesamte Außenanlage hervorragend geeignet. Die klassische Betonoptik wird durch eine warme Farbnuance aufgewertet.

Terrassenplatte GALA DESIGN

erhältlich in den Farbtönen: Rostmix und Beige natura. Format: 80 x 40 x 5 cm

m² 36.99



Terrassenplatte GALA DESIGN Beige natura

Terrassenplatte CORTESA

Sehr fein gestrahlte Oberfläche mit hochwertigen Naturstein Edelsplitten, hohe Farbbeständigkeit, trittsicher und angenehm barfuß begehbar, leicht zu reinigen.

LAGERWARE

Quarzgrau & Graphit
80 x 40 x 4,2 cm m² **79.99**

Platingrau & Gletscherweiss
80 x 40 x 4,2 cm m² **109.99**

LAGERWARE



BETONSTEINPRODUKTE

Terrassenplatte CORTESA Gletscherweiss

Pflasterstein UMBRIANO

erhältlich in den Farben:

Granitbeige gemasert
Dolomitgrau gemasert
Grau-anthrazit gemasert
50 x 25 x 8 cm m² **87.99**

100 x 100 x 8 cm m² **139.99**



Pflasterstein UMBRIANO Grau-Anthrazit gemasert

BETONSTEINPRODUKTE



WINKELSTÜTZEN



Eigenschaften

DIN EN 15258; Verkehrslast $p = 5 \text{ kN/m}^2$; Betongüte C35/45; Betondeckung: 3,0 cm (Sichtseite) bzw. 2,5 cm (Fußseite); Expositionsklassen XF1, XC4 (Sichtseite) bzw. XF1, XC2 (Fußseite); ohne Berücksichtigung von Anpralllasten, von Tausalzen, von Verdichtungserddruck und Geländerlasten, nur für horizontale Erdhinterfüllung Kopf und fußabgewandte Seite (Sichtseite) in Sichtbeton SB2, gefast, Fußseite betonrau, Längskanten ohne Fase, nicht tausalzbeständig, erhältlich in der Farbe Grau.

Winkelstützen / Traversen, Wandstärke: 10 cm LAGERWARE

	Höhe 60 cm	Höhe 80 cm	Höhe 100 cm	Höhe 120 cm	Höhe 140 cm
Breite 50 cm	84.99 (ca. 125 kg/St.)	89.99 (ca. 149 kg/St.)	109.99 (ca. 185 kg/St.)	124.99 (ca. 215 kg/St.)	147.99 (ca. 268 kg/St.)
Breite 100 cm	99.99 (ca. 250 kg/St.)	114.99 (ca. 298 kg/St.)	129.99 (ca. 370 kg/St.)	159.99 (ca. 430 kg/St.)	189.99 (ca. 536 kg/St.)
Außenecken 90° (Breite 50/50 cm)	159.99 (ca. 175 kg/St.)	184.99 (ca. 220 kg/St.)	199.99 (ca. 280 kg/St.)	249.99 (ca. 320 kg/St.)	309.99 (ca. 380 kg/St.)



1 Beton U-Stein

50 x 40 x 40 cm, grau

Stück **21.99**



2 Beton L-Stein anthrazit

8 cm stark, unbewehrt (ohne Eisenarmierung)

40 x 30 x 40 cm

Stück **19.99**

50 x 30 x 40 cm

Stück **23.99**

60 x 30 x 40 cm

Stück **27.99**

80 x 40 x 40 cm

Stück **35.99**

3 Beton L-Stein grau

8 cm stark, unbewehrt (ohne Eisenarmierung)

40 x 30 x 40 cm

Stück **15.99**

50 x 30 x 40 cm

Stück **19.99**

60 x 30 x 40 cm

Stück **21.99**

80 x 30 x 40 cm

Stück **27.99**



1 Beton Rasenkante

Mit Nut&Feder, Längskante oben gerundet,
L 100 x B 25 x H 5 cm

Grau	Stück 3.49
Anthrazit	Stück 4.49

2 Beton Tiefbord

Längskante oben gerade, einseitig gefast,
L 100 x B 25 x H 8 cm

Grau	Stück 5.99
Anthrazit	Stück 7.99

3 Betonpflaster bauwelt RUSTIKAL

gerumpelt, L 21 x B 14 x H 8 cm

Anthrazit	m ² 28.99
-----------	----------------------

4 bauwelt RECHTECKPFLASTER


glatt, L 30 x B 20 x H 8 cm

Anthrazit	m ² 22.99
-----------	----------------------



(Abb. ähnlich)

ENTWÄSSERUNG



Rinnenkörper 1,0 m



Euroline, Polymerbeton,
Pkw-befahrbar,
100 x 11,8 x 9,7 cm

LAGERWARE

Stück **22.99**



Hexaline 2.0
100 x 12,5 x 7,8 cm

LAGERWARE

Stück **12.99**

ACO SELF® EUROLINE – RUND UMS HAUS



Stegrost
Stahl verzinkt
100 cm **9.99**



Gusrost
50 cm **31.99**



Stegrost
Anthrazit
pulverbeschichtet
50 cm **19.99**
100 cm **23.99**



Kunststoffrost
mit Microgrip
Stahl verzinkt,
50 cm **21.99**
100 cm **26.99**

ACO DRAIN® MULTILINE SEAL IN – TIEFBAU UND GALABAU



Stegrost Kl. A 15
Stahl verzinkt
50 cm **23.99**
100 cm **28.99**



Stegrost Kl. C 250
Gusseisen
50 cm **18.99**



Längsprofilrost
Kl. B 125
Stahl verzinkt
50 cm **54.99**
100 cm **89.99**



Maschenrost
Q+ Kl. B 125
Stahl verzinkt
50 cm **37.99**
100 cm **64.99**



Kunststoff-
Stegrost
50 cm, Kl. B 125
schwarz **26.99**
grau **29.99**



Rinnenkörper 1,0 m

„Multiline Seal in“ V 100 S,
Typ 10.0, 50 oder 100 x 13,5 x 20 cm,
Kantenschutz Stahl verzinkt, Kl. A15 - E600

50 cm **71.99**
100 cm **92.99**



LAGERWARE




HIER ENTWÄSSERUNG
ONLINE ENTTDECKEN

ACO PUNKTABLAUF EUROPOINT

Der ACO Self® Baukasten hat Zuwachs bekommen: Das erfolgreiche System der Liniententwässerung im privaten Haus-, Hof- und Gartenbereich wurde um eine modulare Punktentwässerung erweitert. Ebenso wie die Rinnen vereinen die Punktabläufe hohe Qualität mit ästhetischem Anspruch.

Mit der Entwicklung der Abläufe EuroPoint aus Polymerbeton bietet ACO zahlreiche individuelle Kombinationsmöglichkeiten. Die pkw-befahrbaren Roste orientieren sich optisch an der Liniententwässerung und ermöglichen so eine einheitliche Gestaltung.



EuroPoint Flach
für Terrassen,
25 x 25 x 21 cm
ab **74.99**

EuroPoint Tief
für Auffahrten,
25 x 25 x 40 cm
ab **79.99**

PUNKTABLAUF XTRAPPOINT

Der ACO XtraPoint ist Pkw-befahrbar. Er sorgt als Punktentwässerung für eine zuverlässige und schnelle Aufnahme und Ableitung des Oberflächenwassers auf Flächen.

Produktinformationen

- Klasse B 125
- optimierter Einbau dank Plasterkante und leichtes Handling
- 2 Arretierungen pro Rost
- Rost um 90° drehbar

Stück **124.99**



LAGERWARE



LAGERWARE

KUNSTSTOFFFRINNEKÖRPER KLASSE A15 - C250

100 x 13,8 x 15 cm
inkl. 2 Kunststoff-Stegroste
(Microgrip R13) 50 cm
Belastungsklasse Kl. B 125

Set **94.99**

(Rinnenkörper ohne Rost: 49.99)




(Der Rinnenkörper ist mit den Rosten der ACO DRAIN MULTILINE SEAL IN Serie [S.34] kombinierbar.)



ACO Self® EuroPoint

PUNKTABLAUF ACO SELF EUROPOINT



Edelstahl
Längsstabrost

199.99

Gussrost

89.99

Kunststoffrost
mit Microgrip

99.99

Maschenrost 30/10

Kunststoff **29.99**

ENTWÄSSERUNG




Schuhabstreifermatte Rips Anthrazit, mit persönlichem Namenszug (Preis auf Anfrage)

DESIGN TRIFFT FUNKTIONALITÄT

Zu einem gepflegten und gut gestalteten Entree gehört ein effektives Schuhabstreifersystem. Hier bieten wir professionelle Lösungen, die hohe Variabilität, Funktionalität und optischen Anspruch miteinander verbinden. Empfehlenswert ist die Kombination je eines Schuhabstreifers im Außen- und Innenbereich. Das ACO Schuhabstreifersystem Vario ist in Standardmaßen lieferbar, die unterschiedlichsten Einbausituationen gerecht werden. Die Montage ist einfach und auch für Selbstbauer geeignet, da der Abstreifer aus Fertigelementen besteht.

ACO Vario Bodenwanne, Schuhabstreifer-matten und Roste in versch. Ausführungen.



ACO Vario Schuhabstreifer Schuhabstreifermatte

	Bodenwanne Stück	Rips Anthrazit	Rips Hellgrau/ Cassettenbürsten	Gumm Schwarz	Maschenrost mit V-Stab Stahl verzinkt
60 x 40 cm	74,99	134,99	204,99	164,99	49,99
75 x 50 cm	89,99	184,99	279,99	249,99	64,99
100 x 50 cm	109,99	274,99	359,99	319,99	89,99



ACO Schachtabdeckung SAKU B 125 ohne Belüftung

ACO SCHACHTABDECKUNG SAKU B 125

Die ACO Schachtabdeckung SAKU mit einem Deckel aus dem hochfesten Kunststoff Polypropylen (PP) ist dauerhaft farbecht und mit nur ca. 9 kg Deckelgewicht eine Alternative zu vergleichbaren Konstruktionen aus Guss und Beton.

LAGERWARE

ACO Schachtabdeckung SAKU B 125
mit Lüftung/ohne Lüftung,
in Klasse **B 125 (PKW befahrbar)**.

Stück **289,99**



ENTWÄSSERUNG

ACO PROFILINE X

Hält, was sie verspricht

- kombinierbar mit den Profiline-Rosten in Edelstahl und verzinkter Ausführung
- keine Kontaktkorrosion
- neuartige Rostzentrierung durch Abstandhalter
- langlebig und robust

LAGERWARE

ACO Profiline X
5 cm Bauhöhe
15,5 cm Baubreite
Stück **72.99**



LAGERWARE

ACO Profiline X
7,5 cm Bauhöhe
15,5 cm Baubreite
Stück **72.99**



ACO Profiline X

ACO PROFILINE X – DIE FASSADENRINNE

Hochfester Werkstoff

- besonders stabil durch Glasfaserverstärkung (Material PP-GF)
- einfach zu kürzen (keine Korrosionsgefahr)
- Wärmeausdehnung ist bei der Zusammensetzung des Materials und der neuen Rinnenverbindung berücksichtigt
- anthrazitfarben mit dezenter Rinnenkante

Passend

- gute Lastverteilung durch große Auflageflächen
- einfach zu verarbeiten
- optimiert für Lager und Transport
- revisionierbare direkte Anschlussmöglichkeiten: Stichkanal, Laibungsablaufelement, exzentrischer Einsteckstutzen

Roste der Profiline X



Maschenrost 30/10
Stahl verzinkt
mit neuartiger
Rostverriegelung

50 cm **39.99**
100 cm **54.99**

LAGERWARE
LAGERWARE



Längsstabrost
Stahl verzinkt

50 cm **139.99**
100 cm **174.99**



Maschenrost 30/10
V2A Gebeizt
mit neuartiger
Rostverriegelung

50 cm **144.99**
100 cm **189.99**

LAGERWARE



Längsstabrost
V2A Gebeizt

50 cm **219.99**
100 cm **339.99**



Längsstegrost
V2A Gebürstet

50 cm **139.99**
100 cm **259.99**

PFLASTERKLINKER



Pflasterklinker PENTER Rot



HIER PFLASTERKLINKER
ONLINE FINDEN

LAGERWARE

Pflasterklinker PENTER Rot mit Fase.

200 x 100 x 52 mm m² **32.99**

240 x 118 x 52 mm m² **33.99**

LAGERWARE

Pflasterklinker ROTBLAUBUNT mit Fase.

200 x 100 x 45 mm m² **28.99**

200 x 100 x 52 mm m² **32.99**

240 x 118 x 52 mm m² **33.99**



Pflasterklinker ROTBLAUBUNT

LAGERWARE

Pflasterklinker DRESDEN
mit Fase, Braun-Anthrazit nuanciert.

200 x 100 x 52 mm m² 49.99

Pflasterklinker TITAN
mit Fase, Braun-Anthrazit nuanciert.

200 x 100 x 52 mm m² 47.99



Pflasterklinker TITAN




PFLASTERKLINKER

Pflasterklinker TITAN



Pflasterklinker DRESDEN

PFLASTERKLINKER



Pflasterklinker SOLTAU



Pflasterklinker OLDENBURG Anthrazit

PFLEGELEICHT UND HART IM NEHMEN

Pflasterklinker werden aus fein gemahlenem Ton ohne chemische Beigaben hergestellt. Das Material wird hoch verdichtet und bei etwa 1.100 Grad Celsius gebrannt, wodurch ein extrem widerstandsfähiger, keramischer Stein entsteht. Das macht Klinker schmutzabweisend, farbstabil statt säureresistent.

LAGERWARE


Pflasterklinker SOLTAU
Bordeaux Rot mit Fase
200 x 100 x 52 mm

m² 37.99


LAGERWARE

Pflasterklinker OLDENBURG
Anthrazit mit Fase
200 x 100 x 52 mm

m² 40.99



Pflasterklinker DORPSTRAAT



Pflasterklinker DORPSTRAAT

LAGERWARE

Pflasterklinker DORPSTRAAT
 Braun geflammt, 200 x 50 x 60 mm oder
 150 x 150 x 60 mm, auch als Formatmix
 erhältlich.

200 x 50 x 60 mm,
 hochkant verlegt m² **69.99**

150 x 150 x 60 mm m² **69.99**

PFLASTERKLINKER



LAGERWARE

Pflasterklinker MEISSEN

Blau Anthrazit nuanciert mit Fase,
200 x 100 x 52 mm

m² **52.99**




Pflasterklinker MEISSEN Blau Anthrazit nuanciert



Pflasterklinker MEISSEN Blau Anthrazit nuanciert



Pflasterklinker MILANO O.



PFLASTERKLINKER

Pflasterklinker CALAU

LAGERWARE

Pflasterklinker MILANO O.

Anthrazit mit Fase,
200 x 100 x 52 mm
240 x 118 x 52 mm

m² 57.99

m² 52.99

Pflasterklinker CALAU

Mit Fase, in der Farbe Blau-braunbunt,
200 x 100 x 52 mm

m² 52.99



MILANO



CALAU




Pflasterklinker CALAU



Pflasterklinker MILANO O.



HIER KIESEL & SPLITTE
ONLINE FINDEN



Mauersand

Zuschlagstoff für Zement und Wasser zum Mauern, Verwendung als Bettungsmaterial unter Gehwegplatten, Betonpflaster- und Klinkerpflastersteinen, Bodenverbesserer bei schweren Böden.

0/2 mm (gesiebt und gewaschen)
Schüttgewicht: 1 m³ = ca. 1,65 t *



Fugen- und Spielsand

Hervorragend für den Einsatz in Spielkästen, kann geringfügig färben, ist als vollkommen unbedenklich eingestuft und damit nicht gesundheitsgefährdend.

0/2 mm (gesiebt und gewaschen)
Schüttgewicht: 1 m³ = ca. 1,65 t *



Pflanzerde unkrautfrei

Frei von keimfähigen Samen und austriebfähigen Pflanzenteilen, eignet sich besonders zur Anlage von Beeten und Pflanzflächen.

0/15 mm (gesiebt)
Schüttgewicht: 1 m³ = ca. 0,8 t *



Mutter- und Oberboden

Oberste Schicht des belebten Bodens, findet Verwendung als Vegetationsschicht für Neuanlagen mit Anschluss zum gewachsenen Boden.

0/20 mm (gesiebt)
Schüttgewicht: 1 m³ = ca. 1,40 t *



Beton-Mineral-Gemisch

Aus Betonschutt gewonnen und auf die Körnung 0/45 mm gebrochen, für Straßen-, Platz- und Wegebau, hochwertiges Tragschichtmaterial.

0/45 mm (mit Zulassungszeugnis)
Schüttgewicht: 1 m³ = ca. 1,65 t *



Schottertragschicht

Frostschuttschicht aus Naturgestein für Flächen mit hoher Tragfähigkeit, für fußläufig belastete und befahrbare Flächen wie Auffahrten und Stellplätze.

0/32 mm (gewaschen)
Schüttgewicht: 1 m³ = ca. 1,7 t *



Einweg-Big Bag

Stück 23.99

Entsorgungs-Big Bag „Der Sack“
(für 1m³ Bauschutt, Metall, Kunststoff,
Gartenabfälle aller Art uvm.)

99.99



Estrichkies

Für die Herstellung von Estrichböden, eignet sich als Flächenfiltermaterial unter der Betonsohle, sofern die Notwendigkeit der Eigenschaft „frostsicher“ besteht.

0/8 mm (C) (gewaschen)
Schüttgewicht: 1 m³ = ca. 1,75 t *



Verlegesplitt

Bettungsmaterial unter Bodenbelägen, hohe Verdichtung, guter Wasserabfluss, in Verbindung mit Trasszement als Drainbeton nutzbar.

2/5 mm (gesiebt und gewaschen)
Schüttgewicht: 1 m³ = ca. 1,65 t *



Rundkies

Drainage- oder Filterkies im Regen-/ Wasserbau oder als Zierkies für Fußwege und Auffahrten, als Abdeck-material an Bachläufen und Teichrändern verwendbar.

8/16 mm oder 16/32 mm (gewaschen)
Schüttgewicht: 1 m³ = ca. 1,75 t *



Pflastersplitt nach TL-Pflaster

Eignet sich als Bettungsmaterial und zur Fugenfüllung von Pflasterdecken, perfekte Körnungsabstimmung zum optimalen Verlegen.

0/5 mm
Schüttgewicht: 1 m³ = ca. 1,65 t *



Edelsplitt

Bettungsmaterial für die Verlegung von Naturstein-Bodenplatten, sehr hohe Verdichtung und sehr guter Wasserabfluss.

5/8 mm (gesiebt und gewaschen)
Schüttgewicht: 1 m³ = ca. 1,50 t *



Kies

Geeignet als Drainage- oder Filterkies, Verwendung als Zierkies auf Fußwegen oder Auffahrten.

2/8 mm (gewaschen)
Schüttgewicht: 1 m³ = ca. 1,75 t *

KIESEL & SPLITTE



Zierkiese und -splitte				
		20-kg-Sack	Mini Bag	BigBag
A	China Pebbles in Schwarz, 30 – 50 mm	29,99	-	-
		17 Liter	Mini Bag	BigBag
B	Lavasplitt in Rotbraun, 8 – 16 mm	6,99	119,99	219,99
		25-kg-Sack	Mini Bag (500kg)	BigBag (1000 kg)
C	Tiroler Splitt, Lachs-Beige, 8 – 16 mm	11,99	-	-
D	Basaltsplitt, Anthrazit, 8 – 11 mm oder 16 – 32 mm	5,99	94,99	169,99
E	Carrarasplitt, Weiß, 9 – 12 mm	8,99	-	299,99
F	Icy Blue Splitt, Eisblau, 8 – 16 mm oder 16 – 32 mm	8,99	159,99	299,99
G	Mont Blanc Splitt, Rosa-Weiß, 8 – 16 mm	11,99	-	-
H	Gletscher, Grau, 30 – 60 mm	15,99	-	-
I	Nero Imperial, Schwarz, 30 – 60 mm	7,99	-	239,99
J	Nero Ebano, Grau, 15 – 25 mm	16,99	-	-
K	Rosso Verona Splitt, Rosa, 16 – 25 mm	9,99	-	-
L	Canadian Slate, Grau-Blau, 30 – 60 mm	9,99	159,99	299,99
M	Yellow Sun, Gelb, 8 – 16 oder 16 – 32 mm	6,99	119,99	219,99
N	Granitsplitt, Rot-Bunt, 8 – 16 mm	7,99	109,99	219,99
O	Taunusquarz, Weiß-gelb, 16 – 32 mm	6,99	-	229,99
P	Granitsplitt Royal, Grau, 16 – 22 mm	8,99	-	-
Q	Carrara rund, Weiß, 16 – 25 mm oder 40 – 60 mm	8,99	-	349,99
R	Flamingo Splitt, Bunt, 6 – 14 oder 14 – 20 mm	10,99	199,99	-
S	Valencia Splitt, Gelb, 8 – 16 oder 16 – 25 mm	10,99	219,99	-
T	Ardennensplitt, Grau, 8 – 16 mm	5,99	99,99	199,99



Unkrautvlies

100 g/m², 25 x 1 m

Rolle **37.99**



NATURSTEINPRODUKTE



Kleinflechter PORPHYR 8/11cm



NATURSTEINPFLASTER

Natursteine finden insbesondere in der Gartenarchitektur ihren Platz. Terrassenplatten oder Pflastersteine aus Naturstein bilden für Ihren Bodenbelag eine natürliche Schönheit und zeitlose Eleganz. Zudem sind sie witterungsfest und erlangen mit steigendem Alter immer mehr Charme. Durch verschiedene Farbabstufungen und Strukturen bleibt Ihre Terrasse oder Einfahrt durchweg ein Blickfang.

Format: cm	4/6	8/11	15/17
Ergiebigkeit: m ² / t	8,5	4,5	2,5



Kleinflechter PORTO Grau 9/11 cm



Granit - Kleinflechter 8/11

Manga Rotbraun
8/11 cm, ca. 4,5 m² / t



Granit Mosaikpflaster

Manga Rotbraun
4/6 cm, ca. 8,5 m² / t



Granit Großpflaster

Porto Grau
15/17 cm, ca. 2,5 m² / t



Granit Kleinflechter

Porto Grau
9/11 cm, ca. 4,5 m² / t



Granit Mosaikpflaster

Porto Grau
4/6 cm, ca. 8,5 m² / t



Porphyrr Großpflaster

Rot-braun-bunt
15/17 cm, ca. 2,5 m² / t



Porphyrr Kleinflechter

Rot-braun-bunt
8/11 cm, ca. 4,5 m² / t



Porphyrr Mosaikpflaster

Rot-braun-bunt
4/6 cm, ca. 8,5 m² / t



Basalt / Gabbro Großpflaster

Schwarz
15/17 cm, ca. 2,5 m² / t



Basalt / Gabbro Kleinflechter

Schwarz
8/11 cm, ca. 4,5 m² / t



Basalt / Gabbro Mosaikpflaster

Schwarz
4/6 cm, ca. 8,5 m² / t

LAGERWARE

1 Granit Mähkante
Grau geflammt, 25 x 10 x 2,5 cm

LAGERWARE


2 Granit Kleinpflaster
Grau gestockt, 10 x 10 x 8 cm

LAGERWARE

3 Granit Rasenkante
Grau allseits gespitzt, 6 x 20 x 100 cm

LAGERWARE

4 Granit Pflasterklinker
Oberfläche geflammt, Rest gesägt
20 x 10 x 5 cm, (ca. 48 St./je m²)



NATURSTEINPRODUKTE



Granit-Stele grau

LAGERWARE

Granit Stele

Grau allseits gespitzt, 10 x 25 x 50 cm

Weitere Längen: 75 cm, 100 cm, 130 cm, 150 cm, 180 cm, 210 cm



LAGERWARE

Granit Stele

Grau allseits gespitzt
8 x 12 x 25 cm

Weitere Längen:
35 cm, 50 cm und 75 cm

LAGERWARE

Granit Stele

Grau, zwei Seiten gesägt und gestockt,
zwei Seiten gespitzt

12 x 12 x 30 cm

Weitere Längen: 50 cm, 75 cm, 100 cm

LAGERWARE

Naturstein Spezialbord Diamantgrau

alls. geflammt, alle Kanten leicht gefast
6 x 25 x 100 cm



LAGERWARE

Naturstein Spezialbord Havanna Anthrazit

alls. geflammt, alle Kanten leicht gefast
6 x 25 x 100 cm



LAGERWARE

Naturstein Spezialbord Diamantschwarz

alls. geflammt, alle Kanten leicht gefast
6 x 25 x 100 cm



Granit Stele grau



LAGERWARE

Naturstein Blockstufe Grau
100 x 35 x 15 cm

Weitere Längen: 50 cm, 125 cm, 150 cm



LAGERWARE

Naturstein Blockstufe Havanna Anthrazit
100 x 35 x 15 cm

Weitere Länge: 150 cm



LAGERWARE

Naturstein Blockstufe Diamantschwarz
100 x 35 x 15 cm

Weitere Länge: 150 cm



LAGERWARE

Naturstein Terrassenplatte Grau
Stärke: 3 cm, Oberfläche geflammt,
Kanten gesägt.
60 x 40 x 3 cm


Weitere Formate: 60 x 30 x 3 cm,
40 x 40 x 3 cm, 80 x 40 x 3 cm



LAGERWARE

Naturstein Terrassenplatte Havanna Anthrazit
Stärke: 3 cm, Oberfläche geflammt,
Kanten gesägt.
60 x 40 x 3 cm

Weiteres Format: 80 x 40 x 3 cm



LAGERWARE

Naturstein Terrassenplatte Diamantschwarz
Stärke: 3 cm, Oberfläche geflammt,
wassergestrahlt und gebürstet, Kanten gesägt.
60 x 40 x 3 cm

Weiteres Format: 80 x 40 x 3 cm



Naturstein Terrassenplatte Havanna

NATURSTEINPRODUKTE



1 Mauerstein Graniwall LAGERWARE

Granit-grau, Sichtseiten spaltrau und getrommelt

ca. 40 x 16 x 8 cm

2 Trockenmauer Grauacke

Grau-bunt, rundum spaltrau, Steinhöhe 6–25 cm, Tiefe 15–35 cm, unterschiedliche Längen, Abnahme nur in vollen VE's (ca. 1,5 to) möglich

ca. 1,8–2 m² pro Tonne

3 Trockenmauer Bourgogne

Kalkstein, in Gelb, Sichtseiten Spaltrau, Abnahme nur in vollen VE's (ca. 7 m²) möglich

20–30 x 8–12 x 10–15 cm

4 Naturstein-Trittplatten LAGERWARE

Verschiedene Ausführungen und Farben, 25-35 mm stark

Stärke

5 Granit-Trittplatte LAGERWARE

Hellgrau, Ø ca. 35 cm, 3 cm stark

6 Tritt- und Setzstufe Granit Grau

Trittstufe Auftritt geflammt, alle Kanten und abgerundeter Stoß poliert, Oberkanten gefast, 100 x 35 x 3 cm

Setzstufe gesägt, Vorderseite und Köpfe poliert, Seiten gefast, 100 x 12 x 2 cm

7 Naturstein Tritt- & Setzstufe Havana Anthrazit

Trittstufe Auftritt geflammt, alle Kanten und abgerundeter Stoß poliert, Oberkanten gefast, 100 x 35 x 3 cm

Setzstufe gesägt, Vorderseite und Köpfe poliert, Seiten gefast, 100 x 12 x 2 cm

8 Naturstein Tritt- & Setzstufe Diamantschwarz

Trittstufe: Auftritt wassergestrahlt, Oberkanten gefast, alle Kanten und abgerundeter Stoß poliert, 100 x 35 x 3 cm


Setzstufe: gesägt, Vorderseite wassergestrahlt, Seiten gefast, 100 x 12 x 2 cm

9 Mauerabdeckung

Verschiedene Ausführungen und Farben, 100 cm lang, 25, 35 oder 40 cm breit

z. B. 100 x 25 x 4 cm, Granit Grau





Naturstein Mauerstein SORAYA, Anthrazit-schwarz, alls. gespitzt, 20 x 20 x 40 cm



Naturstein Blockstufe +
Terrassenplatte SORAYA



LAGERWARE

Naturstein Blockstufe SORAYA

Anthrazit-schwarz,
alls. geflammt

15 x 35 x 100 cm
15 x 35 x 150 cm



Naturstein Terrassenplatte SORAYA

LAGERWARE

Naturstein Spezialbord SORAYA

Anthrazit-schwarz,
alls. gesägt und
geflammt, satiniert

6 x 25 x 100 cm
8 x 25 x 100 cm



LAGERWARE

Naturstein Terrassenplatte SORAYA

Anthrazit-schwarz, Oberfläche geflammt und
gebürstet, Rest gesägt.

60 x 40 x 3 cm
80 x 40 x 3 cm



**WERTE ERHALTEN: IM AUSSENBEREICH
IMMER SAUBER UND GEPFLEGT**

Natur- und Betonwerkstein sind ideal geeignet für Garten und Terrasse: Sie sind robust und langlebig und bestechen durch ihre einzigartige Optik. Jedoch können Pflanzen Verfärbungen und hartnäckige Flecken verursachen und durch Wärme und Feuchtigkeit entstandene Algen zu grünen, rutschigen Belägen führen. Auch ein Grillfest oder ein Kindergeburtstag können schnell unschöne Spuren hinterlassen.

Mit den richtigen Steinpflegeprodukten erhalten Sie die Optik und die Eigenschaften Ihres Natursteins über viele Jahre hinweg und schützen so Ihre Investition.

AUSSENFLÄCHEN STRAHLEND SAUBER

Lithofin Frühjahrsaktion 2023 – Nur für kurze Zeit verfügbar.

1 Liter Lithofin ALLEX* und gratis dazu 500 ml Lithofin MN Außenreiniger*.

Lithofin ALLEX* entfernt Grünbeläge mühelos und wirkt vorbeugend.

Sicher mit einem Gartensprüngerät anzuwenden. Für Terrassen, Treppen, Wege, Mauern und Klinker.

Lithofin MN Außenreiniger* für sichtbare Reinigungsergebnisse in Minutenschnelle

Reinigt alle Steinflächen schnell und effektiv. Beseitigt dunkle Ablagerungen, Verfärbungen und Stockflecken. Nur für den Außenbereich..



Set **16.99**

**ECO Lithofin ALLEX*
Entfernen Sie mühelos Grünbeläge!**

Entfernt übliche Schmutzbeläge und von Pflanzen verursachte Verunreinigungen. Für Terrassen, Wege, Treppen, Mauern wie Klinker, Putz, Stein, Beton, Holz werden wieder hell und belagfrei.

- Konzentrat
- selbstwirkend und vorbeugend
- einfach und sicher anzuwenden
- chlor- und säurefrei

1Ltr./Flasche **16.99**

Ergiebigkeit: ca. 30-200 m²/L



**Lithofin Flechtenentferner*
Effektiver Reiniger zur Flechtenentfernung.**

Gebrauchsfertiges Produkt zum Entfernen von Flechten, Haftwurzeln und hartnäckigen Anhaftungen. Für Terrassen, Treppen, Wege, Mauern, Hofeinfahrten und vieles mehr.

- gebrauchsfertig
- schnell wirkend
- punktuell einsetzbar

Ergiebigkeit: ca. 10 m²/L

1Ltr./Flasche **15.99**



*Biozidprodukte vorsichtig verwenden. Vor Gebrauch stets Etikett und Produktinformation lesen.

**Lithofin FLECKSTOP >W<
Beugen Sie Flecken vor!**

Imprägniert gegen Wasser, Öl, Fett und Schmutz und verhindert Fleckenbildung.

- unsichtbar - ohne Farbveränderung
- einfach anzuwenden

1Ltr./Flasche **34.99**



**Lithofin FUGEX
Entferner für Pflasterfugenreste**

Entfernt Reste von ein- und zweikomponentigen Pflasterfugenmörteln. Geeignet für keramische Oberflächen, Naturstein und unbeschichteten Betonwerkstein.

- säurefrei
- gelförmig
- einfach zu verarbeiten restlos abwaschbar

Ergiebigkeit: bis ca. 5 m²/L

1Ltr./Flasche **29.99**



Lithofin MN Farbvertiefer Tiefe in Farbe und Struktur auch bei rauen Steinen!

Zur Verbesserung des Aussehens von Belägen aus rauem, saugfähigem Natur- und Betonwerkstein. Belebt die Farben und vertieft die Struktur, macht wasser- und schmutzabweisend.

- gebrauchsfertig
- für innen und außen
- ohne Glanz
- lösemittelhaltig
- mehrfach überstreichbar
- ideal für Betonwerksteinplatten

Ergiebigkeit: ca. 7-15 m²/L

1Ltr./Flasche **24.99**



HOCHWERTIG UND DAUERHAFT VERLEGEN

Um keramische Platten und Naturstein hochwertig und dauerhaft zu verlegen setzen Profis auf Systeme für die gebundene Bauweise von tubag.

Perfekt aufeinander abgestimmte sorgen sie für einen festen Verbund zwischen Belag und Bettung. Das Ergebnis sind Terrassen und Wege, die auch höchsten Ansprüchen an Ästhetik, Langlebigkeit und Reinigungseigenschaften entsprechen. Oder kurz: dauerhaft perfekte Außenbeläge.



BETTUNGS- UND FUGENMÖRTEL

TUBAG SYSTEMAUFBAUTEN FÜR FUSSGÄNGER MIT 5-6 CM DRAINAGEMÖRTEL UND PKW VERKEHR MIT 10 CM

- | | |
|----------------------------|----------------------------|
| 1 Pflasterfugenmörtel | 5 Bewegungsfugendichtmasse |
| 2 Haftschrämme | 6 PE-Rundschnur |
| 3 Trass-Dränbettungsmörtel | 7 Reaktivabdichtung |
| 4 Ungebundene Tragschicht | 8 Bewegungsfüllstreifen |

MAUER UND FUGENMÖRTEL

Für perfekte Mauern als Gartenhighlight

Mauern sollen stabil sein und langfristig in unseren Gärten wirken. Damit dies möglich ist, empfehlen wir die Verwendung von hochwertigen trasshaltigen Mörteln. Trass bindet den freien Kalk und minimiert dadurch das Risiko von Kalkausblühungen.

Außerdem sind die Mörtel geschmeidiger und lassen sich hervorragend verarbeiten. Im Folgenden werden zwei Beispiele gezeigt, wie Mauern sicher hergestellt werden können.



TWM-S Trass-Werksteinmörtel Spezial

Wasserabweisender Trass-Werksteinmörtel zum Vermauern, Verfugen und Verlegen. Besonders geeignet für Mauerkronen und Feuchtbereiche.

- M10 gem. DIN EN 998-2 / NM II gem. DIN V 18580
- Ergiebigkeit: ca. 20 l von 30 kg

30 kg **19.99**



BETTUNGS- & FUGENMÖRTEL



HOCHWERTIG UND DAUERHAFT VERLEGEN

Um keramische Platten und Naturstein hochwertig und dauerhaft zu verlegen setzen Profis auf Systeme für die gebundene Bauweise von tubag.



INNOVATION

- EasyBettung reaktiv
- Make it Easy!
Verlegen. Wässern. Fertig!
- Der erste drainfähige Bettungsmörtel
OHNE ANMISCHEN!

18 kg **34.99**



BETTUNGSMÖRTEL – MEHR STABILITÄT FÜR IHRE BELÄGE

TGM Trass-Grobkornmörtel

Zur Herstellung gebundener, wasser-durchlässiger Bettungsschichten für die nachfolgende Verlegung von Platten- und Pflasterbelägen

- ideal für Keramikplatten
- stark wasserdurchlässig
- sehr frostbeständig

40 kg **19.99**



PFLASTERFUGENMÖRTEL – DAUERHAFT SCHÖNE FUGEN

tubag Pflasterfugenmörtel PFM2

2-komponentiger, kunstharzgebundener, wasserdurchlässiger Pflasterfugenmörtel.

- für alte und neue Pflasterbeläge
- für Flächen mit Verkehrsbelastung mit Fahrzeugen bis 20 t



25 kg **142.99**

tubag Pflasterfugenmörtel PFN

Trasszementgebundener Pflasterfugenmörtel für Natur- und Betonsteinpflaster.

- wasserundurchlässig
- für Flächen mit leichter Verkehrsbelastung mit Fahrzeugen bis 3,5 t



25 kg **41.99**



BETTUNGS- UND FUGENMÖRTEL

tubag Pflasterfugenmörtel PFK

Gebrauchsfertiger, wasserdurchlässiger Fugenmörtel für keramische Beläge, Pflaster, Natursteinplatten und Klinkerbeläge.

- ideal für besonders schmale Fugen
- für Flächen mit leichter Verkehrsbelastung mit Fahrzeugen bis 3,5 t

15 kg **99.99**



tubag Pflasterfugenmörtel PFF

Gebrauchsfertiger, wasserdurchlässiger Fugenmörtel für Pflaster, Naturstein- und Keramikplatten und Klinkerbeläge.

- zum klassischen Einschlämmen
- für Flächen mit überwiegender Fußgängerbelastung

25 kg **99.99**



tubag Fughilfe FHI

Zur Vorbereitung und zum Schutz empfiehlt sich die tubag Fughilfe und Imprägnierung FHI. Damit lassen sich Bindemittelrückstände, Glanzerscheinungen und Verfärbungen reduzieren.



TIPP

2,5 l **129.99**



SICHERHEIT IM SYSTEM – DER TUBAG SYSTEMAUFBAU

- 1 Pflasterfugenmörtel
- 2 Haftschrämme
- 3 Trass-Dränbettungsmörtel
- 4 Ungebundene Tragschicht
- 5 Bewegungsfugendichtmasse
- 6 PE-Rundschnur
- 7 Reaktivabdichtung
- 8 Bewegungsfüllstreifen

BETTUNGS- & FUGENMÖRTEL



ARDEX A 58

- zum Herstellen schnell nutzbarer Zementestriche auf Dämmschicht, auf Trennschicht und im Verbund
- frühe Begehbarkeit und Belegereife
- nach 1 Tag belegereif für Fliesen und Platten
- lange Verarbeitungs- und Bearbeitungszeit (120 Minuten)
- Schwindklasse SW1
- nahezu schwind- und spannungsfreie Erhärtung
- Festigkeiten bis CT-C50-F6



Sack (25 kg) **55.99**

ARDEX A 18

- Haftschlämme für innen und außen
- Haftbrücke für Ausbesserungsarbeiten mit Zementmörteln
- lange offene Zeit
- hoher Haftverbund



Sack (25 kg) **51.99**



ARDEX X 90 MICROTREC3 FLEKLEBER

- zum Ansetzen und Verlegen von keramischen Fliesen, Platten, Klinkern, Spaltplatten und Mosaik
- für Kleberbettdicken bis 15 mm
- vollsatte Einbettung ohne Fließbettverhalten
- lange Verarbeitungszeit von 1 Stunde
- nach 3 Stunden begehbar
- sehr hohe Anfangshaftung



Sack (25 kg) **63.99**



ARDEX FK NEU

- für Fugenbreiten von 2-12 mm
- auch bei tieferen Temperaturen sicher zu verarbeiten
- hohe mechanische Belastbarkeit und Abriebfestigkeit
- kein Beifallen
- kein Aufbrennen
- bereits nach 90 Minuten begehbar

Sack (25 kg) **66.99**



BETTUNGS- & FUGENMÖRTEL

ARDEX GK

- frost-tausalzbeständig
- belastbar durch Dampfstrahler, hohe Temperaturen und übliche Reinigungsmittel
- hohe mechanische Belastbarkeit und Abriebfestigkeit

Sack (25 kg) **59.99**



ARDEX SG

- Glättmittel zur Benetzung der Oberflächen von ARDEX Silikondichtstoffen
- gebrauchsfertig

Flasche (1L) **21.99**




ARDEX SC MATT

- Silikon mit vorbeugendem Schutz gegen Schimmelpilze (acetatvernetzend)
- abgestimmt auf zementäre Fugenoberflächen
- elastisches Schließen von Flächenfugen im Innen- und Außenbereich
- leicht spritz- und glättbar
- gute Hafteigenschaften
- beständig gegen Witterungseinflüsse, UV-Strahlen, sowie handelsübliche Reinigungs- und Desinfektionsmittel

Kartusche (310 ml) **18.49**





BETTUNGS- UND FUGENMÖRTEL



TERRASSENBELÄGE IN GEBUNDENER VERLEGUNG

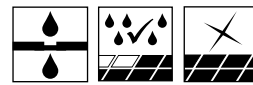
Dieser Aufbauhinweis dient zur Orientierung für die feste Verlegung und Verfugung von mind. 2 cm starken keramischen Terrassenelementen mit vdw-Mörtelsystemen, bei reiner Fußgängerbelastung.



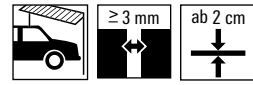
1a vdw 815 plus 2K-PlattenfugenMörtel

Die Top-Allrounder für Platten - vdw 815 plus in Kombination mit vdw 950, ist die erste Wahl für eine feste, widerstandsfähige und optisch ansprechende Verfugung von Natursteinplatten im Außenbereich. Durch den Einsatz des Steinschutz vdw 950 sind die Platten auch nach der Verfugung lange vor Verunreinigungen geschützt. vdw 815 ist ebenfalls bestens geeignet für Betonstein- sowie Keramikplatten.

10 kg PP-Eimer 58.99



wasser-durchlässig kein Abdecken saubere Oberfläche



für leichte Verkehrsbelastung FB ≥ 3 mm speziell für dünn-schichtige Beläge



1b vdw 950 SteinSchutz plus 3in1

1 L PE-Flasche 29.99



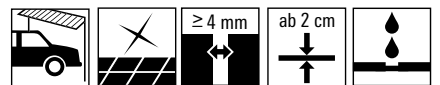
Verarbeitungsvideo



1c vdw 860 2K-KeramikfugenMörtel

Fugenmörtel für die wasserundurchlässige Verfugung von Keramikplatten im Außenbereich, ab 4 mm Fugenbreite. Als Kunstharzfugenmörtel besonders spannungsarm und damit hervorragend geeignet, für großformatige Plattenbeläge.

4 kg PP-Eimer 89.99



für leichte Verkehrsbelastung saubere Oberfläche FB ≥ 4 mm speziell für dünn-schichtige Beläge wasser-undurchlässig



© Impression: REDSUN GmbH & Co. KG

UNGEBUNDENE TRAGSCHICHT



2 vdw 495 Universal-HaftBrücke

Haftvermittler zum Verlegen von Pflastersteinen und Platten. Hervorragende Standfestigkeit und sehr hoher Haftverbund mit dem Bettungsmörtel.

25 kg Grau Sack 58.99

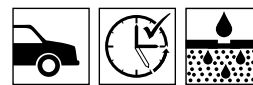


für leichte bis schwere Verkehrsbelastung früh begeh- und belastbar gebrauchsfertig


3 vdw 480 BettungsCompound

Hochwertiger, kunststoffvergüteter und trasshaltiger BettungsCompound zur einfachen Herstellung von drainfähigem Bettungsmörtel für die Pflaster- und Plattenverlegung.

25 kg Grau Sack 16.99



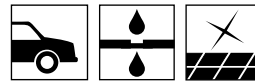
für leichte bis mittlere Verkehrsbelastung früh begeh- und belastbar wasser-durchlässig



4 vdw 850 plus 2K-FugenMörtel

Der Robuste – vdw 850 plus für begangenen und befahrenen Bereich. Aufgrund seiner besonders hohen chemischen und mechanischen Belastbarkeit, kann der Mörtel mühelos mit Hochdruckreiniger oder Reinigungsmittel behandelt werden. Hervorragend für Natursteinpflaster und Polygonalplatten geeignet.

25 kg PP-Eimer **107.99**



für leichte bis mittlere Verkehrsbelastung
wasser-durchlässig
saubere Oberfläche



FB ≥ 5 mm
für besonders breite Fugen
kein Abdecken



5 vdw 840 plus 1K-FugenMörtel

Der Einfache – vdw 840 plus ist besonders verarbeitungsfreundlich. Nur Eimer öffnen, PE-Folie aufschneiden, in Teilmengen auf der Fläche verteilen, mit Wasser einschlämmen, abfegen, fertig! Besonders geeignet für beschichtete Betonplatten.

25 kg PP-Eimer **79.99**



saubere Oberfläche
wasser-durchlässig
für Fußgängerbelastung
FB ≥ 3 mm
speziell für beschichteten Betonstein



Auch für keramische Terrassenelemente geeignet.



6 vdw VarioSand

Innovative Fugen-Lösung für die ungebundene Bauweise. Wo Fugenmörtel nicht mehr zum Einsatz kommen kann, fängt das Einsatzspektrum von vdw VarioSand an. Der bindige Fugensand ist unkraut-hemmend und für Einfahrten und Gehwege bestens geeignet.

25 kg Farbe: Sand PP-Eimer **87.99**
25 kg Farbe: Basaltgrau PP-Eimer **79.99**



FB ≥ 2 mm



7 vdw Dehnungsfugenset

Komplettsatz zur Ausbildung einer hochelastischen, abstreuverträglichen, witterungsbeständigen Bewegungsfuge für 10 lfm. Für alle Naturstein-, Betonstein- und Keramikbeläge.

Wichtig zur Vermeidung von SpannungsrisSEN!

10 lfm. Fugenbreite = 10 mm Set **149.99**



FB ≥ 5 mm
hoch-elastisch
für senkrechte Fugen geeignet
mineralische Optik
Belagschutz

(Weitere Informationen zu diesem Produkt finden Sie auf S.55)



8 vdw 520 SplittBinder EP

Das 2-komponentige EP-Bindemittel für die dekorative Flächengestaltung. Zur Herstellung von Splittmörtel der Korngrößen 1/3 bis 8/16 mm. Eine Einheit ist ausreichend für 25 kg – 40 kg Ziersplitt.

1,25 kg PE-Kombi-Gebinde **38.99**



wasser-durchlässig
für leichte Verkehrsbelastung
für besonders breite Fugen

KERAMISCHE TERRASSENBELÄGE



HIER KERAMISCHE
TERRASSENBELÄGE
ONLINE ENTDECKEN

Edle Bodenplatten mit lebendigen Holzmaserungen, feinen Beton- oder Natursteinmustern geben Terrassen ein natürliches und wohnliches Ambiente.

Mit Hilfe modernster Technik werden Texturen und Farbgebungen von unterschiedlichen Naturprodukten nachempfunden und bilden so die große Dekorvielfalt der keramischen Kollektionen.

Keramische Terrassenbeläge sind kratzfest, farbecht und frostbeständig, extrem hart und langlebig. Wegen ihrer robusten Beschaffenheit sind sie äußerst pflegeleicht und halten hoher Beanspruchung stand.

Ob rustikal, modern, puristisch oder edel – die Auswahl ist groß und lässt keine Wünsche offen.

URBANE BAUKUNST



Kollektion BETON

Eine Hommage ist diese Kollektion an die urbane Baukunst Italiens und die alten Römer, die mit ursprünglichem Beton aus Naturmaterialien Bauwerke für die Ewigkeit schufen. Beton ist ein vielseitiger Baustoff mit wandelbaren Gesichtern. Er kann minimalistisch und gradlinig verbaut werden, aber auch gestaltend und kraftvoll. Seine Oberfläche gewinnt mit den Jahren an Charakter und Schönheit und verleiht Gebäuden und Städten ihr Gesicht. Diese Momentaufnahmen wurden in verschiedenen Kollektionen meisterhaft nachgearbeitet.

Viele weitere Designs finden Sie in unseren bauwelt Ideengärten. Zu allen Serien und Formaten sind Blockstufen und Abschlüsse als Sonderanfertigung erhältlich.



m² 67.99



CITY
Sand
m² 62.99

Grey & Black
m² 54.99



KERAMISCHE TERRASSENBELÄGE 3 CM



Crossing Grigio, 80 x 80 cm

CROSSING

Sabbia, Grigio, Moka 80 x 80 x 2 cm m² 67.99

ARDESIA

Grey & Black 45 x 90 x 2 cm m² 54.99

Grey & Black 45 x 90 x 3 cm m² 84.99

Gold 45 x 90 x 2 cm m² 62.99

Gold 45 x 90 x 3 cm m² 97.99

QUARZIT

Natur & Beige 45 x 90 x 2 cm m² 54.99

Natur 45 x 90 x 3 cm m² 97.99

Beige & Rust Grey 45 x 90 x 2 cm m² 59.99

Beige & Rust Grey 45 x 90 x 3 cm m² 97.99



Ardesia Grey, 45 x 90 cm

Auch in
3 CM!

SPIEGEL DER JAHRHUNDERTE

Kollektion STEIN

Stein hat eine starke, essenzielle Funktion. Sein individueller Charakter in unterschiedlichen Farbnuancen prägt die mittelalterlichen Städte Italiens, unaufdringlich und doch präsent. Die Stein-Kollektion transportiert diese Präsenz und gestaltet schlicht und zurückhaltend jeden Außenbereich. Mit verschiedenen Formaten und charaktervollen Strukturen sind die Fliesen mit wesentlichen Optimierungen wie rutschfesten Oberflächen für den Ganzjahres Einsatz ausgestattet.

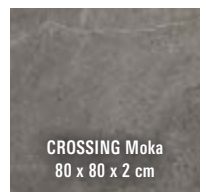
Viele weitere Designs finden Sie in unseren bauwelt Ideengärten.



CROSSING Sabbia
80 x 80 x 2 cm



CROSSING Grigio
80 x 80 x 2 cm




CROSSING Moka
80 x 80 x 2 cm



ARDESIA Grey
45 x 90 x 2 cm
45 x 90 x 3 cm



ARDESIA Black
45 x 90 x 2 cm
45 x 90 x 3 cm




ARDESIA Gold
45 x 90 x 2 cm
45 x 90 x 3 cm



Auch in
3 CM!

LAGERWARE

Quarzit Natur, 45 x 90 cm



Quarzit Natur
45 x 90 x 2 cm
45 x 90 x 3 cm



Quarzit Beige
45 x 90 x 2 cm
45 x 90 x 3 cm



Quarzit Rust Grey
45 x 90 x 2 cm
45 x 90 x 3 cm

KERAMISCHE TERRASSENBELÄGE 3 CM



CONCRETE Ash

STAHL OPTIK

Format: 60 x 60 x 3 cm, in den Farben:
Ferro Grigio, Ferro Antracite, Ferro Greige

m² 79.99



Ferro Grigio



Ferro Antracite




Ferro Greige

NATURSTEIN OPTIK

Format: 80 x 40 x 3 cm, in den Farben:
Tropea Grigio, Oslo, Bergen, Stockholm, Trondheim

m² 84.99



Tropea Grigio



Oslo



Bergen

BETON OPTIK

Format: 60 x 60 x 3 cm, in den Farben:
Ash, Graphite, Taupe


m² 79.99




Concrete Ash



Concrete Graphite



Concrete Taupe



Stockholm



Trondheim


KERAMISCHE TERRASSENBELÄGE 3 CM



HOLZ OPTIK

Format: 120 x 40 x 3 cm, rektifiziert, Rutschhemmung R11, in den Farben Monaco Royal Grey, Gibraltar Nature und Andorra Dark Wood.

m² 104.99



Andorra
Dark
Wood

Gibraltar
Nature
Brown


Monaco
Royal
Grey

KERAMISCHE TERRASSENPLATTE 3 CM

Waren Keramikplatten bisher überwiegend nur mit 2 cm Materialstärke oder als Beton-/Keramik-Verbundplatten erhältlich, erfreuen sich die 3 cm Keramikplatten immer größerer Beliebtheit. Durch ihr höheres Eigengewicht (ca. 70 kg/m²) gegenüber der 2 cm Variante (ca. 47 kg/m²) eignen sich die 3 cm starken Keramikplatten für eine lose Verlegung in einem Splittbett und sind, eine gebundene (festverklebte) Verlegung vorausgesetzt, sogar für PKW befahrene Flächen geeignet. Dies resultiert aus der 2,5-mal höheren Belastbarkeit der 3 cm starken Keramikplatte, verglichen mit einer 2 cm starken Keramikplatte. Durch die einschichtige Bauweise und die nicht vorhandene Trägerplatte, wie es bei einer Beton/Keramik-Verbundplatte der Fall wäre, ist ein mögliches, wenn auch sehr unwahrscheinliches Ablösen der Keramikplatte von dem Betonkern natürlich nicht möglich.



NATURSTEINOPTIK Muschelkalk



Muschelkalk



Schiefergrau-
geadert

Schieferschwarz-
geadert

NATURSTEIN OPTIK

Format: 80 x 80 x 3 cm, rektifiziert, Rutschhemmung R11, in den Farben Muschelkalk, Schiefergrau-geadert und Schieferschwarz-geadert.

m² 99.99

KERAMISCHE TERRASSENBELÄGE 3 CM



BETON OPTIK

Format: 90 x 45 x 3 cm, rektifiziert, Rutschhemmung R11, in den Farben Riga Grey und Sofia Black.

m² 94.99

LAGERWARE

Riga Grey

LAGERWARE

Sofia Black



Zadar Grigio

Tiflis Black

NATURSTEIN OPTIK

Format: 80 x 40 x 3 cm, rektifiziert, Rutschhemmung R11, in den Farben Zadar Grigio und Tiflis Black.

m² 94.99

KERAMISCHE VERBUNDPLATTEN 3+1 CM

VIELE WEITERE
DEKORE ERHÄTLICH!

74.99 m²

Keramik-Verbundplatte

CERASUN Palermo Grigio 60x60 cm (B/C)

DIE INNOVATIVEN KERAMIK-VERBUNDPLATTEN

Wer einen pflegeleichten, witterungsbeständigen und kratzungsempfindlichen Terrassenbelag sucht, der kommt heutzutage an keramischen Belägen nicht vorbei. Bei 2 cm starken Vollkeramikplatten hat sich die gebundene Bauweise - das feste Verkleben der Platten auf einem speziellen Drainagemörtelbett - etabliert und ist gängige Praxis.

Diese Verlegeart ist ausgesprochen hochwertig und langlebig, aber auch arbeits- und kostenintensiv.

Wer weder auf die vielen Vorteile einer Keramikplatte im Außenbereich verzichten, noch auf eine damit einhergehende gebundene Bauweise zurückgreifen möchte, der ist mit einer Keramik-Verbundplatte bestens beraten. Bestehend aus der Kombination einer hochwertigen, 1 cm starken Keramikplatte, die auf einem 3 cm starken, hoch verdichteten Betonkern, kraftschlüssig verklebt wurde, bringt sie alle positiven Eigenschaften einer normalen Keramikplatte mit sich.

Der Vorteil liegt in dem höheren Eigengewicht (ca. 90 kg/m²), im Vergleich zu einer 2 cm Keramikplatte (ca. 47 kg/m²), was eine lose (ungebundene) Verlegung im Splittbett ermöglicht. Dies reduziert die Verlegekosten und die handwerklichen Anforderungen deutlich.

Ansprechende Naturstein-, Beton- oder auch Holzoptiken in modernen Größen lassen Ihrer gestalterischen Phantasie fast unbegrenzte Freiheiten, egal ob auf Ihrer (Dach-) Terrasse oder Ihrem Balkon. Gestalten Sie Ihre eigene Wohlfühlzone nach Ihren individuellen Ansprüchen.



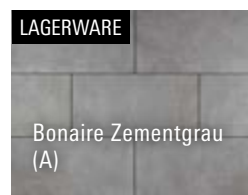
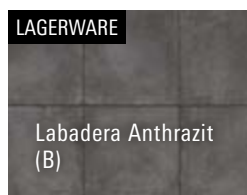

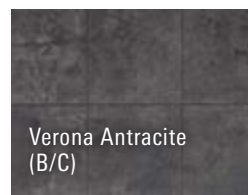






VERBUNDKERAMIK-PLATTE

Format: 80 x 40 x 4 cm (A),
60 x 60 x 4 cm (B) oder
30 x 60 x 4 cm (C)

m² **74,99**

CERASUN Curacao Azurgrau 80x40 cm



TERRASSENZUBEHÖR



Montagevideos
finden Sie hier:



VERLEGUNG VON TERRASSENPLATTEN

Die Verlegung von Terrassenplatten auf einer Aluminium-Unterkonstruktion bietet im Vergleich zu den traditionellen Unterbauten viele Vorteile. Schwierige Aufbausituationen wie Balkone mit niedriger Aufbauhöhe, Terrassen mit Gefälle oder Dachterrassen können durch das Verlegesystem schnell und einfach gelöst werden.



Ein System
für alle
Beläge!

- optimale Lösung für Balkone oder Dachterrassen
- zeitsparende und temperaturunabhängige Montage, sofort begehbar
- dauerhaft gleichmäßiges Verlegebild
- einfache und schnelle Seitenverblendung mit Gefälleausgleich



M-Fix / M-Fix Smart
sorgt für ein gleichmäßiges Fugenbild (3mm) und eine gedämmte, rutschfeste Auflage, 30 Stk./Paket

Paket ab **64.99**



S-Fix / S-Fix Smart
seitliche Fixierung bei der Verlegung auf Isostep. Dauerhaft gleichmäßiges Fugenbild, 10 Stk./Paket

Paket ab **59.99**



Wand-Fix
zur stirnseitigen Fixierung der Platte auf der Schiene, 50 Stk./Paket

Paket ab **59.99**



VERLEGUNG VON PLATTEN AUF TERRASSENLAGERN



Terrassenlager mit Fugenkreuz
für den Höhenausgleich bei der Verlegung mit Steinplatten. Die Fugenbreite beträgt 3 mm und durch den flexiblen Kopf werden Unebenheiten problemlos ausgeglichen.

ab **6.49** je Stück

Randfix mit Stabilisierungsplatte
Die Kombination beider Bauteile verhindert beim Verlegen mit Terrassenlagern ein Verrutschen der Platten im Randbereich. VE 15 Stck

129.00 je Set



Montagevideos
finden Sie hier:



BEFESTIGUNG VON TERRASSENDIELEN

Für die fachgerechte Verlegung von Dielen aus Holz oder WPC bietet Karle und Rubner ein zeitgemäßes System für den Aufbau von Terrassen. Perfekt aufeinander abgestimmte Produkte bieten optimale Lösungen für unterschiedliche Aufbausituationen.

- optimale Lösungen für unterschiedliche Dielen und Aufbausituationen
- konstruktiver Holzschutz durch Unterlüftung der Dielen
- 30 % schnellere Verarbeitung durch Schraubkanal
- Drainageprofil für die Entwässerung
- Gleichmäßiges Verlegebild



Terrassenlager-Clip
Mit Aufnahme für System-
schienen Höhenstellbar-
keit 25 - 225 mm, gleicht
Gefälle des Untergrundes
bis zu 8 % aus
Stück ab **5.99**



TWIXT-/BIG-Isostep
schnelle Verlegung durch
Schraubkanal. Ideal für große
Spannweiten und hohe Aufbau-
höhen. Dauerhafte Unterkon-
struktion, Länge: 4000 mm
Stück ab **79.99**



SMART-Isostep
schnelle Verlegung durch
Schraubkanal. Der Problemlöser
für niedrige Aufbauhöhen,
Aufbauhöhe nur 23 mm,
Länge: 3600 mm
Stück **69.99**



Terraflex-Pro
unsichtbare, schnelle Dielen-
montage für Dielen gleichmäßi-
gen Fugenabstand von nur 5 mm
und eine Nutstärke ab 2 mm mit
Nut, 30 Stk./Paket
Paket **38.99**



Terrassenlager Standard
Mit seitlichen Steg für sicheren
Halt des Profils, Höhenverstell-
barkeit 25 - 225 mm, gleicht
Gefälle des Untergrundes bis
zu 8 % aus
Stück ab **5.99**



Terrafix
Distanzhalter für die sichtbare
Dielenverschraubung,
100 Stk./Paket
Paket ab **24.49**



Isopad
Verhinderung von Staunässe,
Trittschall, 90 x 60 mm in den
Stärken 3 mm, 8 mm, 20 mm,
24 Stk./Paket
Paket ab **10.99**



Drainage- und Belüftungsprofil
Schutz vor Spritz- und
Regenwasser, Unterlüftung
des Terrassendecks,
Längen: 1900 und 3000 mm
Stück ab **159.00**

TERRASSEN AUS HOLZ, WPC & GCC

Wenn Sie die sonnigen Sommertage gemütlich auf Ihrer eigenen Terrasse verbringen möchten, an der frischen Luft, unter dem blauen Himmel, dann schauen Sie sich bei uns um und lassen Sie sich von tollen Ideen und wunderbaren Produkten inspirieren.

Holz-Terrassendielen bedeuten Natürlichkeit pur und geben Ihrer Terrasse einen ganz besonderen Charme.

WPC- & GCC-Terrassendielen erleichtern Ihnen, auf Grund Ihrer technischen Modifikation, die Reinigung und Pflege.

Dank der vielen verschiedenen Materialien und Oberflächen ist für jeden Geschmack das passende Produkt dabei.

OBERFLÄCHEN

Was fühlt sich gut an? Was sieht gut aus? Moderne Terrassendielen bieten glatte, gerillte oder verschieden stark geriffelte Oberflächen. Diese dienen in erster Linie der Optik. Für welches Profil Sie sich entscheiden, hängt ganz von Ihrem persönlichen Geschmack ab.

UNTERKONSTRUKTION

Die Grundfläche sollte stabil und wasserdurchlässig sein. Das Wasser muss sowohl von den Dielen als auch darunter abfließen können, dies entspricht einem Neigungswinkel von ca. 2 Grad. Je stärker die Terrassendielen sind, desto größer kann der Balkenabstand der Unterkonstruktion sein.

WIND UND WETTER

Terrassendielen haben über das Jahr so einiges auszuhalten. Mit der richtigen Pflege bleiben sie länger schön – unsere Fachberater sagen Ihnen alles, was Sie darüber wissen müssen.



HIER TERRASSENDIELEN
AUS HOLZ
ONLINE ENTDECKEN



HIER TERRASSENDIELEN
AUS GCC / WPC
ONLINE FINDEN



Terrassendiele LÄRCHE, Kombi-Profil

AKTIONSPREIS!



6.99

Terrassendiele Douglasie

LAGERWARE

Terrassendiele DOUGLASIE
beidseitig grob geriffelt, 28 x 145 mm,
Länge 300 und 400 cm

lfdm. **6.99**

Unterkonstruktion (Lärche),
45 x 70 mm, Länge 400 cm

lfdm. **5.99**



7.49

Terrassendiele Lärche

LAGERWARE

Terrassendiele LÄRCHE
Kombi-Profil, 27 x 140 mm,
Länge 300 / 400 / 510 cm *

lfdm. **7.49**

Unterkonstruktion, 45 x 70 mm,
Länge 300 / 400 / 510 cm

lfdm. **5.29**



14.99

Terrassendiele Bangkirai


LAGERWARE

Terrassendiele BANGKIRAI
Kombi-Profil, 25 x 145 mm,
Länge 244–427 cm (Länge nach Vorrat)*

lfdm. **14.99**

Unterkonstruktion, 45 x 70 mm,
Länge 305–396 cm (Länge nach Vorrat)

lfdm. **8.99**



22.49

Terrassendiele Bambus

LAGERWARE

Terrassendiele BAMBUS
Thermoholz aus hochverdichteten, verleimten
Bambusstreifen, einseitig geriffelt, Stirnseite Nut und Feder

20 x 155 mm, Länge 185 cm**

lfdm. **22.99**

Unterkonstruktion, 40 x 60 mm, Länge 244 cm

lfdm. **18.99**

* Auch als glatte Variante erhältlich

** Weitere Abmessungen möglich



Zukunft ist aus diesem Holz™

Zu den KEBONY TERRASSENDIELEN erhalten Sie auch entsprechende Fassadenprofile!

Die Kebony® Technologie ist ein umweltfreundliches, patentiertes Verfahren aus Norwegen. Es wertet die Eigenschaften von nachhaltigen Weichhölzern durch eine bio-basierte Flüssigkeit auf. Als Ergebnis wird die Zellstruktur des Holzes permanent verändert, es erhält somit Premium-Eigenschaften und eine dunkel-braune Farbe. Alle Kebony Hölzer entwickeln bei direkter Bewitterung mit der Zeit eine attraktive, silbergraue Patina. Kebony ist erhältlich in Clear (im Prinzip astfrei) und in Character mit sichtbaren Ästen. Alle Produkte sind FSC-zertifiziert und haben 40 Jahre Garantie.



KEBONY – DAS ERSTE MODIFIZIERTE HOLZ MIT BAUAUFSICHTLICHER ZULASSUNG

Mit der Terrassendiele Kebony Clear (22x142 mm) konnte Kebony das erste modifizierte Holz mit bauaufsichtlichen Zulassungen vom Deutschen Institut für Bautechnik auf den Markt bringen. Damit darf es auch für tragende Konstruktionen, wie Stege, Balkons, Decks, aufgeständerte Terrassen und Brücken, verbaut werden.

Kebony Produktvorteile:

- ▶ hochwertiges Echtholz
- ▶ extrem pflegeleicht, nur Reinigung
- ▶ sehr dauerhaft, Haltbarkeitsgarantie
- ▶ nachhaltig und FSC®-zertifiziert
- ▶ norwegische Technologie



LAGERWARE



Kebony Clear Terrassendiele
glatt und im Prinzip astfrei, mit bauaufsichtlicher Zulassung, ca. 2,2 cm stark, 14,2 cm breit. Längen: 3,00 - 5,40 m (auf Anfrage)

lfdm. **26.99**
m² ca. 190.00



Kebony Clear Boardwalk
glatt und im Prinzip astfrei, ca. 3,8 cm stark, 14 cm breit. Längen: 3,00 - 4,80 m (auf Anfrage)

lfdm. **57.99**
m² ca. 405.00



LAGERWARE

Kebony Clear Terrassendiele
glatt, seitlich genutet und im Prinzip astfrei, ca. 2,2 cm stark, 14,2 cm breit. Längen: 3,00 - 5,40 m (auf Anfrage)

lfdm. **27.49**
m² ca. 195.00



LAGERWARE

Kebony Character Terrassendiele
glatt und gesundastig, 2,8 cm stark, 12 cm breit. Längen: 3,20 - 5,30 m (auf Anfrage)

lfdm. **19.99**
m² ca. 160.00



LAGERWARE

Kebony Character Unterkonstruktion
glatt und gesundastig, ca. 4,8 x 7,3 cm, Längen: 4,10 / 4,70 m (auf Anfrage)

lfdm. **16.99**



Kebony Clear Unterkonstruktion
glatt und im Prinzip astfrei, ca. 3,8 x 6,8 cm, Längen: 3,66 / 4,27 / 4,88 m (auf Anfrage)

lfdm. **27.99**



LAGERWARE

Kebony RASK Befestigungsclip
Kunststoff mit Edelstahl V2A Befestigungsplatte (schwarz), inkl. Schrauben 5 x 50 mm, 125 Stk./ Paket, Bedarf ca. 15 Stk./m²

Paket ab **159.99**



LAGERWARE

Kebony RASK Start- und Endclip
Kunststoff, inkl Schrauben für Holz- und Alu-UK, 20 Stück/Paket, Bedarf ca. 2,5 Stk./ lfdm. Start- & Enddiele,

lfdm. **39.99**

TERRASSEN AUS HOLZ



© Honka Huomen by Honkatalot. Foto: Lunawood

Zu den
THERMOHOLZ
TERRASSENDIELEN
erhalten Sie auch
entsprechende
Fassadenprofile!

THERMOHOLZ

Unter dem Begriff Thermoholz versteht man die Verwandlung von Holz durch ein hochmodernes Verfahren in Thermoholz, einen Werkstoff, der höchsten Anforderungen genügt. Die thermische Modifikation verbessert die natürlichen Eigenschaften des Holzes bei gleichzeitiger Schonung der Umwelt. Als Ausgangsmaterial für die nachhaltigen, langlebigen Hölzer dient gesundastige, PEFC™-zertifizierte skandinavische Kiefer. Thermoholz ist witterungsbeständig, fäulnisresistent, ungiftig und harzfrei – und damit ein idealer Baustoff.

Thermoholz eignet sich für Bauprojekte jeder Größe, zur Verkleidung von Flächen im Innen- und Außenbereich, für Baustile aller Art und zur Verwendung in Kombination mit anderen Baustoffen wie Glas, Zement, Stahl oder Stein. Für Architekten und Bauherren, die mit natürlichen Materialien nachhaltig und zeitgemäß bauen wollen, ist dieses Thermoholz ein Werkstoff erster Wahl.

Für unsere Terrassendielen wird das gesundastige Kernholz nachhaltiger skandinavischer Kiefer einem umweltfreundlichen, thermischen Modifizierungsprozess unterzogen. Dieser kommt ohne chemische Zusätze aus, die Modifikation erfolgt ausschließlich mittels Hitze und Dampf. Das Resultat: Eine Erhöhung der Dauerhaftigkeit in die Klasse 2 (DIN EN 350-2) und damit eine Nutzungsdauer von 15 bis 25 Jahren. Thermoholz ist dimensions- und formstabil, harzfrei, widerstandsfähig gegen Witterung, Fäulnis und Schädlinge, splitterarm und pflegeleicht. Seine verbesserten Isoliereigenschaften verhindern ein übermäßiges Aufheizen der Dielen.

Thermoholz ist frei von chemischen Zusätzen. Aufgrund seiner exzellenten Eigenschaften eignet es sich hervorragend für verschiedenste Einsatzzwecke im Außenbereich und bewährt sich, ganz ohne chemischen Holzschutz, in jedem Klima. Das Thermoverfahren verleiht dem Werkstoff einen durchgehend dunkleren Farbton, der – abhängig von der Höhe der angewendeten Temperatur – von Hellbraun bis Dunkelbraun reichen kann. Zum Schutz der edlen Farbnuancen empfiehlt sich die Pflege mit speziellem Thermo-Öl. Unbehandelt bildet Thermokiefer eine schöne, homogen-silbrige Patina.



© Honka Huomen by Honkatalot. Foto: Lunawood



© Private Residence in Pretoria by Anthop Architects. Foto: Lunawood

THERMOHOLZ Produktvorteile:

- Dauerhaftigkeitsklasse 2
- 15 – 25 Jahre Haltbarkeitszeitraum
- strapazierfähig
- PEFC™-zertifiziert
- leicht zu verarbeiten & schnell zu montieren
- ungiftig
- dimensionsstabil
- harzfrei



© Foto Aito by Honkaiolat. Foto: Jimmy Perka/Lunawood



© Duplo by SAIKA Design. Foto: Lunawood

Terrassendiele THERMOHOLZ

26 x 140 mm, Längen: 3000 - 5100 mm

Sichtseite glatt & unbehandelt **8.99**

Sichtseite glatt & gebürstet: **9.99**

40 x 185 mm, Längen: 4200 o. 4800 mm

Sichtseite glatt & unbehandelt: **21.99**



© Private villa by Plusarchitects Ltd. Foto: KUVO Ltd/Lunawood



© Duplo by SAIKA Design. Foto: Lunawood

TERRASSEN AUS HOLZ



Terrassendiele ROBINIE bombiert



Terrassendiele EICHE
Standard-Sortierung, getrocknet,
beidseitig glatt, 23 x 140 mm,
Länge 180 oder 200 cm

lfdm. **28.99**

Unterkonstruktion Robinie,
40 x 60 mm, Länge 400 cm

lfdm. **14.99**



Terrassendiele ROBINIE
einseitig glatt, einseitig bombiert
(gewölbt), keilgezinkt, 21 x 110 mm,
Länge 400, 500 oder 600 cm

lfdm. **16.99**

Unterkonstruktion Robinie,
40 x 60 mm, Länge 400 cm

lfdm. **14.99**



Terrassendiele EICHE glatt

**STILVOLLE 12 VOLT
AUSSENBELEUCHTUNG**

Schaffen Sie mit einer Außenbeleuchtung Lichtoasen, die sowohl als Orientierungshilfe dienen, als auch für eine wohlige Atmosphäre in Ihrem Garten sorgen.

Lightpro bietet hierfür viele Möglichkeiten mit Strahlern, Wegeleuchten, Wandleuchten, Einbauleuchten und Dekorationsleuchten sowie natürlich auch dem notwendigen Zubehör. Die professionelle 12-Volt Außenbeleuchtung von Lightpro ist sicher, schnell und einfach zu installieren und somit für alle Gärten geeignet.

Machen Sie Ihre Gartenbeleuchtung SMART, verwenden Sie den Switch NXT SMART Empfänger in Kombination mit der Lightpro-App und steuern Sie alles bequem via App.

Die Vorteile unseres 12-Volt-Systems:

- Energieeffizient und nachhaltig
- Einfach (ohne Elektriker) und schnell anzuschließen
- Kabel muss nicht erdverlegt werden
- sehr sicher für Mensch und Tier



Onyx 30 R1 LAGERWARE

Einbauleuchte
Edelstahl 4 lm,
0,5 W **57.99**



Onyx 60 R1 LAGERWARE

Einbauleuchte
Edelstahl 23 lm,
1 W **87.99**



Atik R1 LAGERWARE

Einbaustrahler
Alu 65-750 lm, dimmbar,
9 W **142.99**



Juno 2 LAGERWARE

Strahler Alu 192 lm,
1,5 W **79.99**



Castor 4 LAGERWARE

Strahler Alu
80-400 lm, dimmbar,
3,5 W **119.99**



Oberon Lo LAGERWARE

Standleuchte
H 420 mm, dimmbar,
4 W **123.99**



Ixion

Wandleuchte
Alu 534 lm, dimmbar,
9 W **139.99**



Tiga DL LAGERWARE

Wand- und Bodenleuchte,
Kunststoff, 75 lm, dimmbar,
5,5 W **84.99**



Nomia LAGERWARE

Einbaustrahler
Alu 313 lm,
3 W **76.99**



12 Volt Kabel AWG14 LAGERWARE

25 m **77.99** 50 m **279.99**
100 m **139.99** 200 m **549.99**



LAGERWARE

**Transformator inkl.
Timer und Lichtsensor**

60 W **99.99**
100 W **109.99**



Bewegungsmelder LAGERWARE

Automatische Einschaltung bei Annäherung an den Überwachungsbe-
reich: horizontal 90° und vertikal 45°
bis 5 m, einstellbare Schaltzeit:
20 Sek., 1 Min. oder 5 Min **64.99**

LED Streifen

15 m auf Rolle **199.99**

LED Streifen Verbinder
inkl. F-Verbinder **29.99**



TERRASSEN AUS WPC



Piazza One SILVER TEAK

UPM PROFI PIAZZA ONE

Piazza One präsentiert sich in der hochwertigen Haptik und Optik von tropischem Hartholz, neu interpretiert mit dunklen Farbeinläufen und damit noch natürlicher und moderner im Look. Die Massivprofile sind äußerst pflegeleicht und wartungsarm, langlebig, strapazierfähig, fleckenbeständig und schlagfest. Piazza One eignet sich ausschließlich für den Wohnbereich. Bei Leistung und Nachhaltigkeit überzeugt das cWPC gleich in mehreren Punkten europaweit als »Best in Class«: Der Hersteller gewährt bis zu 25 Jahre Garantie auf Farb- und Fleckenbeständigkeit sowie Materialqualität und Haltbarkeit. Die Verlegung mit Null-Grad-Gefälle ist für jede Anwendung freigegeben. Piazza One »Made in Germany« – besteht zu 75 % aus recycelten Materialien und ist recycelbar. Alle in der Herstellung wiederverwerteten Reststoffe stammen aus Europa. Erhältlich in den Farbtönen: Streaked Ebony, Silver Teak, Brazilian Walnut, Californian Oak, Nordic Ash, Red Padouk und Royal Elm.

Terrassendiele PIAZZA ONE

25 x 140 x 4000 mm,

lfdm. 16.99


25 x 140 x 5000 mm,

lfdm. 16.99

Abdeckleiste PIAZZA ONE

12 x 66 x 4000 mm (o.Abb.)

lfdm. 13.49



Piazza One STEAKED EBONY


PIAZZA ONE Produktvorteile:

- Made In Germany
- Bis zu 25 Jahre Herstellergarantie (Erfragen Sie die Garantiebedingungen des Herstellers)
- Verlegung ohne Gefälle möglich
- langlebig haltbar & UV-beständig
- strapazierfähig
- leicht zu verarbeiten & schnell zu montieren
- pflegeleicht
- splitterfrei
- PEFC™-zertifiziert
- aus Recyclingmaterial > 50%
- rutschfest



UPM PROFI CLICK-SYSTEM FÜR DECK 150 UND PIAZZA PRO

Schnelle und einfache Montage ohne Bohren – für Deck 150 und Piazza Pro UPM ProFi Deck 150 lässt sich mit dem Click-System einfach, rasch und bequem verlegen – ganz ohne Bohren und Spezialwerkzeug. Der Zeitaufwand reduziert sich um bis zu 60% gegenüber herkömmlichen Methoden. Die gesamte Terrasse mitsamt der Unterkonstruktion wird mit Hilfe von Click-Verbindungen montiert. So schnell, wie eine Terrasse aufgebaut ist, kann sie auch wieder demontiert werden – ideal bei zeitlich begrenzten Anwendungen. Das Click-System ermöglicht die Vorfertigung ganzer Module, die vor Ort nur noch zusammgebaut werden müssen.



TERRASSEN AUS GCC



GCC Terrassendiele Grau

GCC Terrassendiele

Polymeregebundener Holzwerkstoff, Graphit und Terra.

Einseitig strukturiert, die andere Seite fein geriffelt, beidseitig verlegbar. Ca. 1,6 cm stark, 19,3 cm breit, verschiedene Längen. Kein Brett gleicht dem anderen

- ca. 300 cm Graphit (WW-RS193G-300)
- ca. 300 cm Terra (WW-RS193T-300)
- ca. 400 cm Graphit (WW-RS193G-400)
- ca. 400 cm Terra (WW-RS193T-400)

lfdm. **17.99**
m² ca. 90.00



Strukturiert und poliert mit Farbverlauf, einseitig verlegbar. Ca. 1,6 cm stark, 19,3 cm breit, verschiedene Längen. Kein Brett gleicht dem anderen.

- ca. 300 cm Grau (WW-SP193G-300)
- ca. 300 cm Braun (WW-SP193B-300)
- ca. 400 cm Grau (WW-SP193G-400)
- ca. 400 cm Braun (WW-SP193B-400)

lfdm. **18.99**
m² ca. 95.00



DAS STRUKTURWUNDER

Die Oberflächenstruktur der einfarbigen, 193 mm breiten Diele hat eine eigene charakteristische Dynamik. Ihre Wellenstruktur beruhigt die Sinne und erzeugt zugleich ein wunderbares Barfußgefühl.



GCC Terrassendiele Terra



GCC Terrassendiele Braun



GCC Terrassendiele Terra



GCC Terrassendiele, 16 x 163 mm, Graphit

GCC Terrassendiele
Polymergebundener Holzwerkstoff.



Einseitig fein geriffelt, die andere Seite genutet, beidseitig verlegbar. Ca. 1,9 cm stark, 13 cm breit, verschiedene Längen.

300 cm	Graphit	(WW-RN130G-300)
300 cm	Terra	(WW-RN130T-300)
400 cm	Graphit	(WW-RN130G-400)
400 cm	Terra	(WW-RN130T-400)

lfdm. **12.99**
m² ca. 90.00



Einseitig fein geriffelt, die andere Seite genutet, beidseitig verlegbar. Ca. 1,6 cm stark, 16,3 cm breit, verschiedene Längen.

300 cm	Graphit	(WW-RN163G-300)
300 cm	Terra	(WW-RN163T-300)
400 cm	Graphit	(WW-RN163G-400)
400 cm	Terra	(WW-RN163T-400)

lfdm. **14.49**
m² 90.00



TERRASSEN AUS GCC



Für unsere Produkte wird kein Baum gefällt.

GERMAN COMPACT COMPOSITE


GCC (German Compact Composite) ist ein Holzwerkstoff, der in der Grundrezeptur bis zu 75% Naturfasern enthält – einen weltweit einzigartig hohen Anteil. Die Holzfasern stehen somit im Mittelpunkt! Ergänzt wird diese mit High-Performance-Polymeren aus aufbereiteten Kunststoffen erster Industrieanwendungen. Unser Grundsatz: Neben Holz verwenden wir nur so viele Zusatzstoffe wie unbedingt nötig und stellen sicher, dass jeder davon zur Materialgesundheit und Kreislauffähigkeit des Werkstoffes beiträgt. Bei einigen unserer Produkte ersetzen wir einen Teil der Werkstoffrezeptur durch recyceltes Kunstharz, wodurch wir ganz besondere, spezifische Produkteigenschaften erzielen.

CIRCULAR. ENDLOSER STOFFKREISLAUF OHNE ABFÄLLE.

LINEAR

RECYCLING

CIRCULAR



Bei der Linearwirtschaft fallen jährlich mehrere Millionen Tonnen Abfall an, die entsorgt werden müssen. Bei der Recyclingwirtschaft sieht es ein wenig besser aus, da Produkte noch einmal verwendet werden. Allerdings wandert schlussendlich auch hier ein Großteil in die Tonne. Die optimale Lösung lautet daher: Kreislaufwirtschaft. Wir bei megawood® verwenden den Begriff „Circular“ und stellen einen geschlossenen Stoffkreislauf sicher, der den Bedarf neuer Rohstoffe verringert.

DER VERANTWORTUNGSVOLLE UMGANG MIT RESSOURCEN IST TEIL UNSERER PHILOSOPHIE.

Unser polymergebundener Holzwerkstoff besteht aus bis zu 75% Holzfasern. Diese werden zerkleinert und im trockenen Zustand mit Polymeren (recycelter Kunststoff) und Additiven (Bindemittel und Farbe) vermischt. Die eingesetzten Polymere dienen dabei als „Klebstoff“ und halten die Naturfasern zusammen.

Der Unterschied zu GCC HOLZart liegt bei GCC HARZart darin, dass ein Teil der Inhaltsstoffe durch recyceltes Kunstharz ersetzt wird. So ergibt sich ein Holzanteil von mind. 50%. Die restlichen 50% ergeben sich aus dem Kunstharz, den Polymeren und den Additiven. Der Kunstharzanteil verleiht dem Werkstoff seinen Namen.



CRADLE TO CRADLE CERTIFIED® GOLD

Unsere beiden Werkstoffvarianten sind im Design- und Herstellungsprozess so konzipiert, dass sie den extrem hohen Anforderungen des Cradle to Cradle®-Prinzips entsprechen. Mit Cradle to Cradle Certified® auf Gold-Niveau zählt GCC zu einem von nur ca. 20 Baumaterialien weltweit, die dieser Stufe zuzuordnen sind. GCC HOLZart geht sogar noch einen Schritt weiter und kann bei der Materialgesundheit die höchste Stufe, den Platinstandard, aufweisen. Dieser wird nur vergeben, wenn alle Inhaltsstoffe bis ins kleinste Detail – auf 100 parts per million genau – aufgelistet und die human- und ökotoxikologische Unbedenklichkeit nachgewiesen werden kann.



GCC
German Compact Composite

GCC HOLZart
Erstanreicherung des Stoffkreislaufes durch Holzspäne und Polymere

GCC HARZart
Erstanreicherung des Stoffkreislaufes durch Holzspäne, Polymere und Kunstharze





CLASSIC Terrassendiele, Nussbraun, offene Fuge

CLASSIC


TERRASSEN AUS GCC

CLASSIC Terrassendiele passen einfach überall hin. Das megawood® Kombidieleprofil erlaubt eine beidseitige Verlegung.

- Oberfläche** Kombidiele, einseitig fein geriffelt oder genutet, beidseitig gebürstet, rutschhemmend R12-C
- Längen** Standard: 300 / 360 / 420 / 480 / 540 / 600 cm
Jumbo: 420 / 480 / 600 cm
- Verlegung** beidseitig, Fugenbreite 8 mm (geschlossene Fuge mit Nutleiste möglich)



- Nussbraun **LAGERWARE**
- Basaltgrau **LAGERWARE**
- Schiefergrau
- Lavabraun
- Naturbraun



CLASSIC STANDARD

21 x 145 mm

lfdm. **16.99**
m² ca. **110.00**

CLASSIC JUMBO


21 x 242 mm

lfdm. **33.99**
m² ca. **140.00**

DELTA

Die DELTA-Terrassendiele erfüllt den Anspruch an eine ökologische Kreislaufwirtschaft nach der Cradle to Cradle®-Philosophie. Die einzigartige Geometrie mit Querstrukturierung ermöglicht eine Verlegung ganz ohne Gefälle.

- Oberfläche** strukturiert und mattiert, einzelne Farben mit Farbverlauf, rutschhemmend R12-C
- Längen** 420 / 480 / 600 cm
- Verlegung** einseitig, Fugenbreite 5 mm (mit 0% Gefälle möglich)



DELTA
21 x 145 mm lfdm. **19.99**
m² ca. **130.00**



DELTA Terrassendiele, Lorbeer, offene Fuge



PREMIUM Jumbo Terrassendiele, Lavabraun, geschlossene Fuge

PREMIUM PLUS

Einzigartig wie die Natur selbst: die individuell gehobelten Dielenoberflächen unserer megawood® PREMIUM Barfußdielen. In einem patentierten Hobelverfahren erhalten sie ihre lebendige Struktur – das macht unser Produkt unverwechselbar.


- Oberfläche** oszillierend gehobelte Oberseite, gebürstete Unterseite, rutschhemmend R11-C
- Längen** 420 / 480 / 600 cm
- Verlegung** einseitig, Fugenbreite 8 mm (geschlossene Fuge mit Nutleiste möglich)



PREMIUM PLUS

21 x 145 mm

lfdm. **20.99**
m² ca. **140.00**



PREMIUM PLUS Jumbo

21 x 242 mm

lfdm. **39.99**
m² ca. **160.00**

TERRASSEN AUS GCC




SIGNUM Terrassendiele, Muskat

SIGNUM – NATURSIGNIERT

Neben der strukturiert gehobelten Oberseite zeigt jede Barfußdiele eine einzigartige feingezeichnete Maserung. Maserung und Veredelung machen die SIGNUM zu einer robusten Schönheit – und jede Terrasse zu einem Hingucker! Die schmalen Fugen sorgen für ein harmonisches Terrassenbild.

Oberfläche	einseitig, oszillierend gehobelt und poliert mit Farbverlauf, rutschhemmend R10-C
Längen	360 / 420 / 480 / 540 / 600 cm
Verlegung	einseitig, Fugenbreite 5 mm



Muskat
Tonka LAGERWARE



Muskat
Tonka LAGERWARE

SIGNUM

21 x 145 mm

lfdm. **19.99**
m² ca. 80.00

SIGNUM JUMBO

21 x 242 mm

lfdm. **36.99**
m² ca. 150.00




SIGNUM Terrassendiele, Tonka



DYNUM

Dynamisch verwehte Dünen der Sahara haben uns zu einer Diele mit unverwechselbarer Optik inspiriert. Lassen Sie sich von der DYNUM Terrassendiele auf Ihrer Terrasse begeistern und erleben Sie bei unterschiedlichem Lichteinfall die faszinierende Ausstrahlung.

Oberfläche	strukturiert und mattiert, rutschhemmend R10-C
Längen	Jumbo: 420 / 480 / 600 cm
Verlegung	einseitig, Fugenbreite 5 mm



DYNUM

21 x 242 mm

lfdm. **43.99**
m² ca. 180.00

Ingwer
Sel Gris
Lorbeer
Nigella
Cardamom



DYNUM Terrassendiele, Nigella, offene Fuge 5 mm



SCHWIMMENDE VERLEGUNG MIT GUTEM GEWISSEN

Der Vario Fix Standfuß hat wegen seines Betonkerns ein hohes Eigengewicht. Damit erfüllt er die Mindestanforderungen für eine schwimmende Verlegung in der Fläche und ist ideal geeignet für die Montage auf Dachterrassen. Die Materialien, aus denen der Standfuß besteht, sind selbstverständlich recycelbar.

Den „Bauplan Terrassensystem mit Vario Fix“ finden Sie unter www.megawood.com/downloads.



Terrassenplanung mit Tablet & PC

Unser Planer beherrscht exakt alle megawood® Aufbauregeln und generiert eine millimetergenaue 3D-Ansicht der geplanten Terrasse. Jedes Ihrer Projekte erhält eine individuelle Planungsnummer, mit der Sie bei Ihrem Fachhändler vor Ort ein maßgenaues Angebot erhalten.

TERRASSENZUBEHÖR



VARIO FIX I (40 - 143)

Schwarz,
70 x 295 x 148 mm,
mit Aufnahme für
UK 40 x 60 mm und
UK 80 x 60 mm

Stk. **12.99**



VARIO FIX II (44 - 242)

Schwarz,
70 x 295 x 148 mm,
mit Aufnahme für
UK 40 x 60 mm und
UK 80 x 60 mm

Stk. **15.99**



Konstruktionsbalken

80 x 60 mm,
Länge 400 cm

lfdm. **19.99**



Konstruktionsbalken

40 x 60 mm,
Länge 360 cm

lfdm. **12.99**



Verbindungsschuh

Grau, 28 x 76 mm,
für UK 40 x 60 mm,
Länge 360 cm

lfdm. **7.99**



Sicherungsband

10 m/Rolle

Rolle **24.99**



Rastklammer

V2A, einteilig,
Schwarz
50 Stück/Paket
inkl. 17 Schrauben

Pak. **64.99**



Rastklammer-Rand

V2A, einteilig,
Schwarz
25 Stück/Paket

Pak. **32.99**



Clip schwarz

inkl. Schrauben
und Bit
V2A geschwärzt,
50 Stück/Paket

Pak. **55.99**



Randclip

inkl. Schrauben
und Bit
V2A geschwärzt,
25 Stück/Paket

Pak. **24.99**



UK-Befest.

Schrauben
7,5 x 92 mm
7,5 x 132 mm
inkl. Bit und Bohrer

50 Stk./Pak. **84.99** (92 mm)
50 Stk./Pak. **89.99** (132 mm)



Gummipad

100 x 60 mm
auf Rolle,
Länge 100 cm

3 mm, Stk. **0,99**

10 mm, Stk. **1,19**

20 mm, Stk. **1,49**



Hausanschlußprofil

21 mm
silber/bronze/anthrazit
Länge 400 cm

lfdm. **12.99** (silber/bronze)

lfdm. **13.49** (anthrazit)



Lüftungsgitter

V2A gebürstet

Länge 200 cm

lfdm. **64.99**



Zammer

Montagehilfe
für einteilige
Rastklammer

Stk. **27.99**



Scheuerpulver

Abpackung: 2000 g
Zur kraftvollen Reini-
gung von megawood®
Terrassendecks.

Stk. **19.99**



Weitere wichtige
Zubehörteile entnehmen
Sie bitte dem megawood®
Magazin und Bauplänen.



Den Bauplan Terrassensystem mit BETONRAND-
STEIN finden Sie unter diesem QR-Code.



Den Bauplan Terrassensystem mit VARIO FIX
finden Sie unter diesem QR-Code.



Das Reinigungsvideo zur kraftvollen Reinigung
von megawood® Terrassendecks finden
Sie unter diesem QR-Code.

ZÄUNE AUS HOLZ, WPC, METALL + BETON

HOLZ-ZÄUNE

Was schön ist, kann auch praktisch sein. Diese Sichtschutzzäune beweisen es Ihnen! Holz ist ein unverkennbares Naturprodukt, welches sich über mehrere Jahre großer Beliebtheit erfreut. Stabil, stark und standfest sind diese Elemente wahre Spezialisten für den unentbehrlichen Sicht- und Windschutz im sommerlich grünen Garten. Die Holz-Sichtschutzelemente verhindern hervorragend die Blicke Fremder in Ihren Garten und bieten zudem eine große Auswahl an Variationen der Optik und Holzarten. So können Sie aus der Großen Auswahl profitieren in dem Sie zwischen den verschiedenen Modellen wählen, um ein passendes Zaunelement auch für Ihren Garten zu finden.

WPC-ZÄUNE

Elegant, wetterfest und pflegeleicht. Designed aus dem sehr robusten Material WPC halten die hochwertigen Elemente jedem Wetter stand. Ihr Vorteil: Sie benötigen keine Lasur oder jegliche Anstriche. Der UV-beständige High-Tech-Werkstoff WPC ist teils Holz, teils Kunststoff. Diese besondere Verbindung verhindert holztypische Alterungserscheinungen wie Rissbildung und Splitterung. Diese haben eine gleichmäßige Struktur, eine gebürstete Oberfläche und wirken so natürlicher als reine Kunststoffzäune.

METALL-/ALU-ZAUN




Einfach zu pflegen, farbbeständig und eine moderne Optik lassen den Metall-/Alu-Zaun immer mehr in den Fokus der Kunden rücken. Die Zaunsysteme haben eine sehr klare und moderne Optik welche dem Betrachter gleich ins Auge springt. Das Material braucht keinen zusätzlichen Anstrich und erspart wiederkehrende Arbeiten, wie das holztypische Ölen. So hat der Besitzer eines solchen Metall-/Aluzaun's auch noch Jahre später große Freude an seinem Zaunelement, da dieses UV- und wetterbeständig ist und keinen Platz für aufwendige Reinigungs- und Instandhaltungsarbeiten zulässt.

HOLZ-BETON-ZAUNSYSTEME

Ein Gartenzaun aus Beton, eventuell in Kombination mit einem Holzelement, ist der neue Hingucker. Wählen Sie die für Sie passende Variante und verschaffen Sie Ihrem Garten eine solide Ausstrahlung.



HIER ZÄUNE AUS HOLZ/
WPC / METALL/ BETON
ONLINE ENTDECKEN



1 Vorgartenzaun FRIESLAND

	Staketten 20x90 mm, Riegel 25x70 mm	
A	Vorgartenzaun gerade 180x80 cm, KDI Grün, LAGERWARE	37.99
B	Vorgartenzaun gerade Fichte Granit farb- vorbehandelt 180 x 80 cm	69.99
C	Pforte* gerade 100 x 80 cm, LAGERWARE	44.99
D	Pforte* Oberbogen 100 x 80/90/80 cm	59.99

5 Einzeltor-Beschlag-Set

verzinkt, inklusive Schrauben	49.99
-------------------------------	-------

2 Pfostenträger

U-Form, feuerverzinkt, nur für niedrige Zäune	
71 mm	5.49
91 mm	5.99

6 L-Beschläge

verzinkt, 4 Stück, mit Schrauben, Set	2.99
Edelstahl, 4 Stück, mit Schrauben, Set	7.99

3 H-Pfostenträger

schwere Qualität, feuerverzinkt	
71 x 600 mm	11.99
91 x 600 mm	15.99
115 x 600 mm	16.99
121 x 600 mm	17.99

7 Ruck-Zuck Beton


zur schnellen Montage von Pfosten und Stützen, einfüllen – bewässern – fertig	
25 kg	7.99

4 Einschlaghülse

feuerverzinkt, keine statische Zulassung für hohe Zäune	
71 x 71 x 750 mm	7.99
91 x 91 x 750 mm	8.99
90 x 90 x 900 mm	12.99

8 Kreuzholz-Pfosten

Nadelholz, allseitig sauber gehobelt, Kanten gefast, Kreuzholz reduziert das natürliche Arbeiten des Holzes, mögliche Rissbildung, Verdrehung, Krümmung etc. werden vermindert, druckimprägniert Grün	
9 x 9 x 100 cm, Rundkopf	8.99
7 x 7 x 180 cm, stumpfer Kopf	8.99



* Alle Pforten ohne Beschläge

SICHTSCHUTZ



1



2

LAGERWARE

94.99

1 Dichtzaun CADIZ


LAGERWARE

94.99

2 Dichtzaun CASTELLA



3



4

LAGERWARE

169.99

3 Sichtschutzzaun DALDORF

LAGERWARE

39.99

4 Dichtzaun HAMBURG



1 Dichtzaun CADIZ LAGERWARE

druckimprägniert Grün, Riegel 26 x 70 mm, Staketen 14 x 100 mm

180 x 180 cm	94.99
--------------	--------------

2 Dichtzaun CASTELLA LAGERWARE

druckimprägniert Grün, Riegel 26 x 70 mm, Staketen 14 x 100 mm

180 x 180 / 161 cm	94.99
--------------------	--------------

3 Sichtschutzzaun DALDORF LAGERWARE

naturbelassene Lärche, 30 Latten á 18 x 58 mm

A Element gerade 178 x 178 cm	169.99
B Element gerade 89 x 178 cm	149.99

4 Dichtzaun HAMBURG LAGERWARE

druckimprägniert Grün, Rahmenstärke 30 x 45 mm, Lamellen 5 x 100 mm gesägt

A 180 x 180 cm	39.99
B 90 x 180 cm	39.99

5 Dichtzaun MADRAS LAGERWARE

druckimprägniert Grün, Rahmenstärke 45 x 45 mm, Lamellen 8 x 95 mm, strukturgehobelt

A 180 x 180 cm	64.99
B 100 x 180 cm	59.99
C 90 x 180 / 90 cm	54.99

6 Dichtzaun MONEGRO LAGERWARE

druckimprägniert Grün, Rahmenstärke 45 x 45 mm, Lamellen 8x95 mm, strukturgehobelt

A 180 x 180 / 161 cm	89.99
B 100 x 180 / 161 cm	84.99

7 Dichtzaun LEANDRO LAGERWARE

Fichte, druckimprägniert Grün, Rahmenstärke 42 x 68 mm, Profilbretter 16 x 118 mm

A 180 x 180 cm	149.99
B 90 x 180 cm	119.99
C 90 x 180 / 90 cm	119.99

Kreuzholz-Pfosten

Nadelholz druckimprägniert Grün, allseitig sauber gehobelt, Kanten gefast, 9 x 9 cm

	Rundkopf	stumpfer Kopf
100 cm	Stück 8.99	-
150 cm	-	Stück 11.99
190 cm	Stück 15.99	Stück 15.99
210 cm	Stück 16.99	Stück 15.99
240 cm	-	Stück 17.99
270 cm	-	Stück 19.99
300 cm	-	Stück 22.99



5

LAGERWARE

64.99

5 Dichtzaun MADRAS

6

LAGERWARE

89.99

6 Dichtzaun MONEGRO

7

LAGERWARE

149.99

7 Dichtzaun LEANDRO

AKTIONSZÄUNE

Bestes Preis-Leistungs-Verhältnis!

SCHRAUBEN UND KLAMMERN ALLER ZÄUNE
AUS EDELSTAHL (V2A)



SICHTSCHUTZ



LAGERWARE

Bohlenzaun **PONDEROSA**

KDI Braun



Lärche



Haselnusszaun **HOLMSBU**

LAGERWARE

Bohlenzaun **PONDEROSA**

Kiefer KDI Braun, unbesäumte Brettware
16 mm stark, 80 - 120 mm breit, Riegel 28 x 70 mm,
Verbindungen aus Edelstahl (V2A), 180 x 180 cm

KDI Braun	Stück	94.99
Lärche	Stück	149.99

Haselnusszaun **HOLMSBU**

Staketenzaun aus halbkrummen
Haselnuss Halblatten

B 90 x 180 cm	Stück	129.99
B 150 x 180 cm	Stück	199.99
B 180 x 180 cm	Stück	249.99

Pfosten Lärche mit Rundkopf

9 x 9 x 210 cm	Stück	34.99
----------------	-------	--------------

Alle Maße sind ca. Angaben.



Rollzaun **RUSTIK**

Rollzaun **RUSTIK**

Staketenzaun aus naturkrummen Haselnuss
Staketen, Staketenabstand 7 - 8 cm, 10 m Rolle,
zur Befestigung an Baumpfählen

Höhe: 90 cm	lfdm.	11.99
Höhe: 120 cm	lfdm.	15.99



129.99

LAGERWARE


Dichtzaun MADRAS Granit

LAGERWARE

Dichtzaun MADRAS

vorbehandelte Fichte in den Farben Braun, Grau oder Granit, Rahmenstärke 45 x 45 mm, Lamellen 8 x 95 mm, strukturgehobelt

A 180 x 180 cm	Stück 129.99
B 100 x 180 cm	Stück 129.99
C 90 x 180/90 cm	Stück 129.99
Pfosten 9 x 9 x 190 cm	Stück 29.99
Pfosten 9 x 9 x 100 cm	Stück 16.99



Dichtzaun MADRAS Grau

SICHTSCHUTZ



ab **199.99**

1 Sichtschutzzaun LOCARNO Fichte grau

1 Sichtschutzzaun LOCARNO

Fichte farbig oder Lärche naturbelassen, Rahmen 42 x 68 mm, Lamellen 8 x 95 mm, Zierleisten 8 x 30 mm

	Fichte farbig	Lärche Natur
A Element gerade 180 x 180 cm	239.99	259.99
B Element gerade 90 x 180 cm	199.99	219.99
C Schrägelement 90 x 180 / 90 cm	199.99	229.99



ab **239.99**

2 Sichtschutzzaun FLORES

2 Sichtschutzzaun FLORES

Hartholz Bangkirai „Yellow Balau“ FSC- zertifiziert, naturbelassen, Rahmen 40 x 40 mm, Lamellen 8 x 90 mm, Rankgitter 10 x 40 mm

A Element gerade 180 x 180 cm	399.99
B Element gerade 90 x 180 cm	279.99
C Schrägelement 90 x 180 / 90 cm	239.99




ab **169.99**


3 RHOMBUSZAUN

3 RHOMBUSZAUN


naturbelassene Lärche oder vorbehandelte Fichte in den Farben Grau und Granit, komplett vorgefertigte Elemente, Rahmen 24 x 75 mm, Staketen 24 x 77 mm

	Lärche Natur	Fichte Grau	Fichte Granit
A Element gerade 180 x 180 cm	229.99	199.99	199.99
B Element gerade 90 x 180 cm	189.99	179.99	179.99
C Element gerade 60 x 180 cm	179.99	169.99	169.99





ab **179,99**
1 Sichtschutzzaun LUGANO



1 Sichtschutzzaun LUGANO

druckimprägnierte Fichte, naturbelassene Lärche oder vorbehandelte Fichte in den Farben Granit, Quarz, Pinie oder Grauweiß, mit optionalem Rankgitter, Rahmen 42x78 mm, Fasebretter 18x121 mm, bereits vorbereitet für JodaFix®-Halter

		Fichte KDI	Lärche Natur	Fichte farbig
A	Element gerade 180 x 180 cm	219.99	329.99	269.99
B	Element gerade 120 x 180 cm	199.99	299.99	239.99
C	Element gerade 90 x 180 cm	179.99	279.99	219.99
D	Schrägelement 90 x 180 / 90 cm	179.99	279.99	219.99
E	Element gerade Rankgitter 180 x 180 cm	239.99	349.99	269.99
F	Element gerade Rankgitter 120 x 180 cm	219.99	319.99	259.99
G	Element gerade Rankgitter 90 x 180 cm	189.99	289.99	249.99
H	Schrägelement Rankgitter 90 x 180 / 90 cm	189.99	289.99	239.99
I	Rankzaun 90 x 180 cm	139.99	219.99	189.99
J	Rankzaun 60 x 180 cm	119.99	219.99	169.99
K	Rankzaun 41 x 180 cm	99.99	199.99	149.99
L	Tür ohne Beschlag 100 x 180 cm	199.99	299.99	249.99
M	Pyramidenstumpfpfosten 9 x 9 x 210 cm	36,99	42,99	65,99



2 Ruck-Zuck Beton **4 H-Pfosten**

zur schnellen Montage von Pfosten und Stützen, einfach einfüllen, bewässern und fertig

25 kg 7.99

schwere Qualität, feuerverzinkt, 91 x 600 mm

15.99

3 Einschlaghülse **5 L-Beschläge**

keine statische Zulassung für hohe Zäune

feuerverzinkt, 90 x 90 x 900 mm 12.99

verzinkt, 4 Stück mit Schrauben, 91 / 200-mm-Dorn, Set

Set 2.99



SICHTSCHUTZ



LAGERWARE

ab **249.99**

WPC Zaunfeld Anthrazit



WPC Zaunfeld Dunkelbraun



ab **299.99**

WPC Zaunfeld Steingrau mit Fenster-Element (optional) /
WPC Zaunfeld Beige mit Designelement Marble (optional)

KINGSTON-SYSTEM- STECKZAUN-WPC

Kingston ist ein hochwertiger modularer Steckzaun, elegant, wetterfest und pflegeleicht. Designed aus dem sehr robusten Trendmaterial WPC, halten die hochwertigen, puristischen Elemente dauerhaft jedem Wetter stand. Sie benötigen keine Lasur oder Anstriche. Der UV-beständige High-Tech-Werkstoff WPC ist halb Holz, halb High-Tech-Werkstoff. Diese Verbindung verhindert holztypische Alterserscheinungen wie Rissbildung und Splitterung. WPC hat eine gleichmäßige Struktur, eine gebürstete Oberfläche und wirkt natürlicher als reine Kunststoff-Zäune. Das Zaunsystem aus kürzbaren WPC-Profilen sowie Anfangs- und Endleisten fasst mit Nut und Feder winddicht ineinander und löst flexibel die Anforderungen an Höhe und Breite. Mit Massivholz-Profilen kombiniert, lassen sie einen modernen Sicht- und Windschutz entstehen.

WPC Zaunfeld

12 Einzelprofile (Höhe 15 cm),
inklusive Anfangs- und Endleiste
178 x 183 cm

Anthrazit **Stück 249.99**
Dunkelbraun **Stück 299.99**

Tür 100 x 181 cm inkl. Beschläge
Anthrazit oder Dunkelbraun **Stück 699.99**

WPC Zaunfeld

12 Einzelprofile (Höhe 15 cm), inklusive
Anfangs- und Endleiste
178 x 183 cm

Beige & Steingrau **Stück 299.99**

Design Element MARBLE, Material HPL,
178 x 29,4 cm **Stück 139.99**

Aluminium Pfosten

Standard-Pfosten zum Einbetonieren,
dreiseitig genutet inkl. Einschubleisten
und Pfostenkappe, 7 x 7 x 225 cm

Anthrazit **Stück 89.95**

Türpfosten-set

Standard-Pfosten zum Einbetonieren,
dreiseitig genutet inkl. 2 Pfosten, Anschlag,
Einschubleisten und Pfostenkappe,
7 x 7 x 225 cm

Stück 269.99



ECO

469.99

Systemzaun Thermo-Bambus



Systemzaun HPL Anthrazit

ECO Systemzaun Thermo-Bambus

9 extra-breite, hochverdichtete Bambus-Profilbretter, beidseitig glatt und gefast, 20 mm stark, inkl. Anfangs- und Abschlussleiste sowie Befestigungsmaterial.

Maß: 195 x 182,5 cm

Thermo Bambus

Stück **469.99**

Systemzaun HPL

Anthrazitfarben, 6 mm dicke HPL-Fassadenplatte, pflegeleicht, wasserresistent und UV-stabil

Element 120 x 183 cm, Anthrazit

Stück **229.99**

Element 90 x 183 cm, Anthrazit

Stück **209.99**

HPL- Halter aus Edelstahl 45 x 45 mm

Set á 6 Stück inkl Edelstahlschrauben

Set **99.99**

Systemzaun PVC

Dekor: aus reinem PVC, UV- und farbbeständig, Set bestehend aus: 11 PVC Füllungs Bretter inkl. Anfangs- und Abschlussleiste, Maß: 180 x 175 cm

Element 180 x 175 cm, Weiß

Stück **239.99**

Element 180 x 175 cm, Dekor (Monument Oak)

Stück **449.99**

Fenster-Element 2,0 x 14,7 x 178 cm,

Acrylglas mit milchiger Transparenz

Stück **119.99**



PVC Dekor Monument Oak

SICHTSCHUTZ

JODA EASY

Alles JODA EASY: Beste Qualität durch verschweißte Rahmen, hochwertige Materialien, farbechte Oberflächen und 5 Jahre Herstellergarantie machen Ihnen das Leben einfach easy.

Weiß


ab **199,99**

1 Sichtschutzzaun JODA EASY



1 Sichtschutzzaun JODA EASY

	Weiß
A Zaunelement 170 x 180 cm	269.99
B Zaunelement 90 x 180 cm	199.99
C Rankgitterelement 170 x 180 cm	449.99
D Schrägelement 170 x 180/150 cm	289.99
E Abschlusselement 90 x 180/90 cm	219.99
F Torelement ohne Beschlag, 90 x 180 cm	299.99



2 Vorgartenzaun JODA EASY

	Weiß
A Zaunelement 180 x 75 cm	149.99
B Zaunelement Unterbogen 180 x 75/65 cm	169.99
C Zaunelement Oberbogen 180 x 75/85 cm	169.99
D Torelement gerade 1-flügel. ohne Beschl., 101 x 75 cm	209.99
E Torelement gerade 2-flügel. ohne Beschl., 330 x 75 cm	469.99



DEKORE AUF ANFRAGE!



MADE IN GERMANY

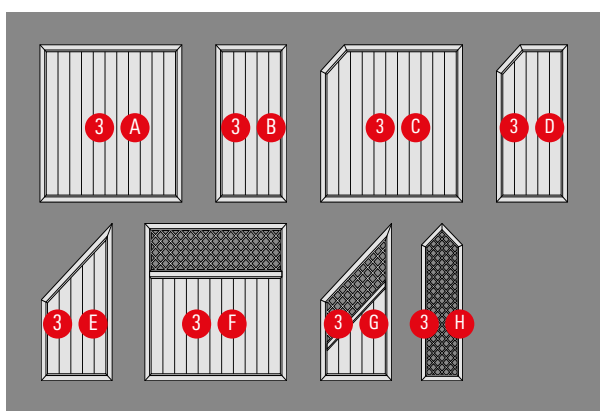
GLAS- UND TORELEMENTE AUF ANFRAGE!

ab **299,99**

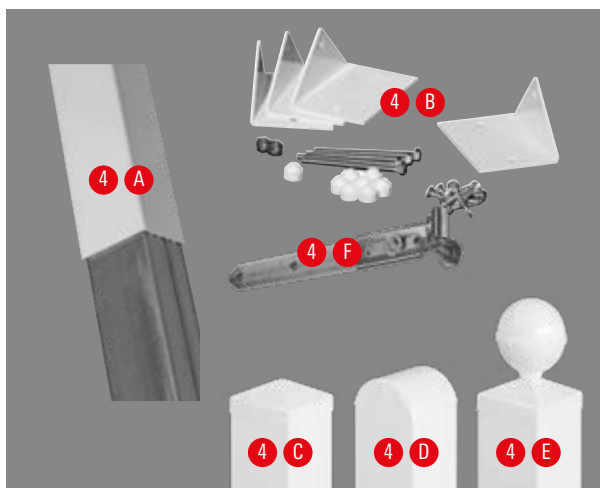
3 Sichtschutzzaun JODA Exklusiv

Wählen Sie aus der Basisfarbe weiß, sowie 12 exklusiven Dekoren. Sonderfarben auf Anfrage.

Weiß	Silbergrau	Anthrazit	Mahagoni	Golden Oak	Moosgrün	Tannengrün
Monument Oak	Astfichte	Irish Oak	AnTeak	Basaltgrau	Winchester	

**3 Sichtschutzzaun JODA EXKLUSIV**

Rahmen / Füllung	Weiß / Weiß	Dekor / Weiß	Weiß / Dekor	Dekor / Dekor
A Zaunelement 180 x 180 cm	419.99	499.99	624.99	699.99
B Zaunelement 90 x 180 cm	314.99	369.99	429.99	479.99
C Schrägelement 180 x 180 / 150 cm	449.99	524.99	649.99	729.99
D Schrägelement 90 x 180 / 150 cm	339.99	399.99	449.99	499.99
E Abschlusselement 90 x 180 / 90 cm	299.99	349.99	409.99	459.99
F Zaunelement 180 x 180 cm	539.99	-	-	-
G Abschlusselement 90 x 180/90 cm, mit Rankgitter	469.99	-	-	-
H Zaunelement spitz 61 x 180 / 210 / 180 cm	319.99	-	-	-

4 Zubehör

	Weiß	Dekor
A Kunststoff-Pfosten 95 cm mit Stahlkern, 10 x 10 cm	72.99	89.99
Kunststoff-Pfosten 109 cm mit Stahlkern, 10 x 10 cm	74.99	99.99
Kunststoff-Pfosten 169 cm mit Stahlkern, 10 x 10 cm	109.99	139.99
Kunststoff-Pfosten 199 cm mit Stahlkern, 10 x 10 cm	109.99	144.99
B Montageset für 1 Zaunelement	39.99	-
C Pfostenkappe Pyramide	5.99	6.99
D Pfostenkappe halbrund	5.99	6.99
E Pfostenkappe Kugel	27.99	44.99
F Tor-Beschlags-Set	1-flügelig 399.99	2-flügelig 649.99

ZÄUNE AUS WPC



LIMES Paneel
25 x 235 mm,
Länge 193 cm
Varia Grau, Ingwer,
Varia Schokoschwarz

Stück **26.89**



LIMES Pfosten
100 x 100 mm,
Längen 220/270 cm
Varia Grau, Ingwer,
Varia Schokoschwarz

(220 cm) Stück **104.99**
(270 cm) Stück **134.99**



LIMES Einschubleiste
6 x 34 mm,
Länge 220 cm
Varia Grau, Ingwer,
Varia Schokoschwarz

Stück **7.49**

SICHTSCHUTZ LIMES „VALERIA“

Unser Sichtschutzzaun Valeria sorgt für Privatsphäre und zwar in dem Maße, wie Sie es sich wünschen. Für die blickdichte Variante wird das Zaunfeld mit max. 8 Paneelen versehen, die bündig in die Aufnahmen des Pfostens gesteckt werden. Möchten Sie lieber Abstände zwischen den Paneelen, können Sie diese mit Einschubleisten – abgelängt in kleine Segmente – individuell festlegen.



LIMES Pfostenkappe
rund, Edelstahl

Stück **32.99**



Grundplatte
120 x 140 mm,
verzinkt

Stück **27.99**



Dichtband
20 mm,
13 m/Rolle

Rolle **44.99**



VARIA GRAU



VARIA SCHOKOSCHWARZ



INGWER



RHOMBUSPROFIL

Das Rhombusprofil ermöglicht attraktive Verkleidungen und kann sichtbar verschraubt oder verdeckt mit einer Klammer befestigt werden. Neben Verblendungen für Carports, Wertstofftonnen, dekorative Wandflächen u.v.m. dienen die Rhombusprofile auch als Abschlussleisten für unsere Terrassendecks.



Rhombusprofil
Länge 420 cm
mattiert (einseitig mit Markstrahl),
Fugenabstand mit Klammer 5-8 mm
lfdm. **32.99**

Klammer für Rhombusprofil
30 Stück/Paket
V2A **64.99**
V2A geschwärzt **79.99**



NATURBRAUN



NUSSBRAUN



VARIA GRAU



VARIA BRAUN



VARIA SCHOKOSCHWARZ



INGWER



SEL GRIS

MEIN WOHLFÜHLZUHAUSE. DANK BAUWELT.



Ob Neubau, Ausbau, Umbau, Garten- und Landschaftsbau, Renovierung oder Modernisierung – die bauwelt bietet privaten Bauherren und gewerblichen Kunden die kompletten Sortimente rund ums fachgerechte Bauen und Gestalten. Besonders Wert legen wir auf eine gelebte Kundenorientierung. Entdecken Sie in unseren Produktwelten neue Trends und profitieren Sie von unserer langjährigen Erfahrung.

- **Produktpräsentation auf über 16.000 qm**
aktuelle Produkte | optimale Darstellung
- **Beratung**
freundlich | kompetent
über 160 qualifizierte Fachberater
- **Terminabstimmung**
mit Produktspezialisten
- **Online Beratungsterminbuchung**
- **Beratungsgespräche**
für Architekten | Handwerker
Bauunternehmen
- **Handwerker-Montageempfehlungen**
professionelle Auswahl |
Terminkoordination
- **11 Premium-Ausstellungen**
2x Harburg | Buchholz | Geesthacht
Glinde | Hollenstedt | Hummelsbüttel Kalten-
kirchen | Kirchwerder | Norderstedt Winsen
- **Parkplätze**
kostenlos | große Anzahl | direkt vor der Tür
- **24/7 Ideengarten**
Norderstedt | Kaltenkirchen
- **Ausstellungsberatung**
unsere aktuellen Öffnungszeiten
entnehmen Sie bitte unserer Website
- **Video-Ausstellungsberatung**
- **Rechnungen per QR-Code überweisen**
EC Überweisen per Online-App
- **Digitaler Rechnungsversand** EC
Rechnungen digital erhalten
& Papier reduzieren

SICHTSCHUTZ



Doppelstabmatten + Doppelstabmatten Industrietor Anthrazit (Abb. ähnlich)

LAGERWARE

Doppelstabmatten

Aus verschweißten Drähten, feuerverzinkt oder verzinkt und pulverbeschichtet, in den Farben RAL 7016 Anthrazit oder RAL 6005 Grün.

Abmessungen

Drahtstärken: Typ 6/5/6 (leichte Ausführung)
Typ 8/6/8 (schwere Ausführung)
Mattenbreite: ca. 2506 mm (leichte A.),
2508 mm (schwere A.)
Maschenweite: 50 x 200 mm
Zaunhöhen:

	Typ 6/5/6	Typ 8/6/8
830 mm	Stück 33.99	Stück 51.99
1030 mm	Stück 39.99	Stück 59.99
1230 mm	Stück 46.99	Stück 68.99

LAGERWARE

Doppelstabmatten Industrietor

Oberfläche verzinkt und pulverbeschichtet, in den Farben Anthrazit oder Grün, inkl. Torflügel, Pfosten und Zubehör.

Abmessungen

B 1000 x H 800 mm	Stück 319.99
B 1000 x H 1000 mm	Stück 339.99
B 1000 x H 1200 mm	Stück 364.99

LAGERWARE

Pfosten für Doppelstabmatten

Abmessung 60 x 40 mm inkl. Pfostenkappe aus Kunststoff und Auflageböcken (BB 400 mm). In den Farben RAL 7016 Anthrazit oder RAL 6005 Grün.

1300 mm lang für Matten 830 mm	Stück 20.99
1600 mm lang für Matten 1030 mm	Stück 23.99
1800 mm lang für Matten 1230 mm	Stück 24.99



Doppelstabmatte Grün



SICHTSCHUTZ

Ornament Karo



Ornament Kugel

PROFILDEKORMATTEN


U-Profildekormatten mit Ornament Karo, Kreuz, Kreis
 ca. 2464 x 809 mm,
 MW 50 x 50/150/50/150/400 mm
 aus U-Profil 9/20/9 mm und
 ca. Ø 6 mm, verzinkt/beschichtet
 RAL 7016 Anthrazit

Stück **159.99**

U-Profildekormatten mit Ornament Spitzen, Kugel
 ca. 2418 x 889 mm,
 MW 100 x 200/200, 50 x 400 mm,
 aus U-Profil 9/20/9 mm und Draht
 ca. Ø 8 mm, verzinkt/beschichtet
 RAL 7016 Anthrazit

Spitzen
 Kugel

Stück **209.99**
 Stück **189.99**



Ornament Spitze

GABIONEN + FÜLLMATERIAL



HIER GABIONEN
ONLINE FINDEN

GABIONEN

Gabionen sind vielseitig einsetzbar, bieten individuelle Gestaltungsmöglichkeiten und sind einfach in der Montage. Mit der stabilen Konstruktion erhalten Sie eine hochwertige Art der Einzäunung mit gleichzeitigem Sichtschutz.

Gabionenkorb feuerverzinkt

250 mm Tiefe aus Doppelstabmatte Typ 8/6/8, MW 50 x 200 mm, eingeschweißte Abstandhalter zum Einbetonieren

1000 x 1800 mm (BxH)	489.99
2000 x 1800 mm (BxH)	729.99

Zaungabionen „OBERBOGEN“ oder „UNTERBOGEN“

250 mm Tiefe Maschenweite 50 x 200 mm, Drahtstärke 8/6/8 mm, eingeschweißte Abstandhalter zum Einbetonieren

1000 x 1600/1800 oder 1800/1600 mm
2000 x 1600/1800 oder 1800/1600 mm

Preis auf Anfrage.




ZEITGENÖSSISCHE UND NACHHALTIGE HOLZ-BETONSYSTEME

Ein Gartenzaun aus Beton, eventuell in Kombination mit Holzzäunen, ist sehr beliebt. Wählen Sie Ihre Pfosten, Betonplatten, Sichtschutzelemente, eventuelle Zubehörteile und schaffen Sie so eine nachhaltige und solide Ausstrahlung.

Vorteile von Beton-Zaunsystemen

- lange Lebensdauer
- konstruktiver Holzschutz
- einfach zu reinigen
- streichbar mit Joda® Color
- Lärm- und Sichtschutz
- hohe Stabilität



SICHTSCHUTZ

Betonzsua System II HAZ in Kobination mit Felsmotiuplatten anthrazit

Betonzsua System II	B x H x L / cm	weiss/ grau €/Stck.	anthrazit €/Stck.	Lärche/ Douglasie €/Stck	Betonzsua System III	B x H x L / cm	weiss/ grau €/Stck.	anthrazit €/Stck.
Anfangs-/Endpfosten	10 x 10 x 280	54.99	69.99	-	Anfangs-/Endpfosten mit Schlitz	10 x 10 x 280	69.99	84.99
Zwischenpfosten	10 x 10 x 280	54.99	69.99	-	Zwischenpfosten mit Schlitz	10 x 10 x 280	69.99	84.99
Eckpfosten	10 x 10 x 280	54.99	69.99	-	Eckpfosten mit Schlitz	10 x 10 x 280	69.99	84.99
Abdeckprofil Pyramide für Motivplatte/Unterplatte	4 x 8 x 180	44.99	49.99	-	Stülpchalungs-Motivplatte	4 x 8 x 180	39.99	44.99
Schiefermotivplatte/Unterplatte	4,8 x 26 x 184	39.99	44.99	-	Anfangs-/End-Abdeckkappe-Pyramide	4,8 x 26 x 184	21.99	23.99
Felsmotivplatte/Unterplatte	4,8 x 26 x 184	39.99	44.99	-	Zwischen-Abdeckkappe-Pyramid	4,8 x 26 x 184	21.99	23.99
Sichtschuttszaun „Harz“	180 x 150	-	-	199.99	Abdeckprofil-Pyramide	180 x 150	44.99	49.99
Abschlussprofil „Harz“	3,5 x 8,5 x 180	-	-	14.99				



Betonzsua mit Diamantkopf

Betonzsua System III bestehend aus Betonzsua mit Schlitz und Stülpchalungs-Motivplatten

METALL-SICHTSCHUTZ



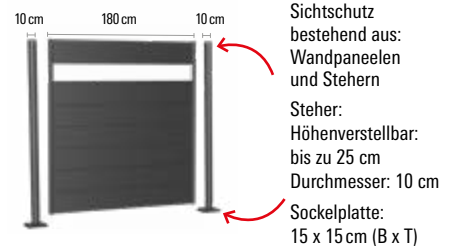
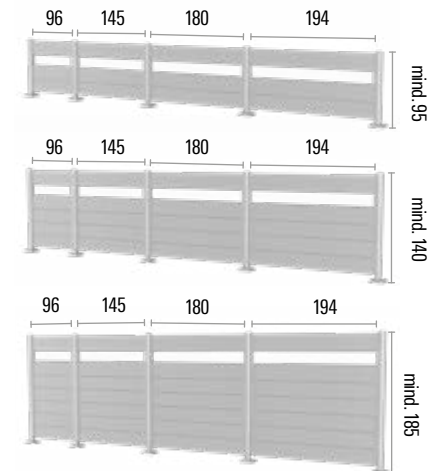
Sichtschutz Wandpaneele mit Acrylglaspaneel – erhältlich in 3 Farben, 4 Breiten und 3 Höhen

Außenmaß	B 100 x H 180 cm	B 150 x H 180 cm	B 180 x H 180 cm	B 200 x H 180 cm
Silber-met.	9003414160583	9003414160590	9003414160606	9003414162297
Quarzgrau-met.	9003414160545	9003414160552	9003414160569	9003414160576
Dunkelgrau-met.	9003414160507	9003414160514	9003414160521	9003414160538
Preis	399,-	499,-	529,-	559,-

Steher zum Andübeln	159,-
Steher zum Einbetonieren	159,-

SICHTSCHUTZ WANDPANELEE MIT ACRYLGLASPANEEL

Individuell konfigurierbar, extrem lang-lebig, Sicht-, Wind- und Sonnenschutz, freistehende Montage oder Anschluss an Hausmauer möglich, zwei Stehervarianten, einfache Montage.



Biohort DaVinci – Flexibles Pflanzkasten-System

Gestalten Sie das flexible Pflanzkasten-System DaVinci® frei nach Ihren Wünschen. Vom Pflanzbeet mit Höhenabstufungen über Sichtschutz bis hin zur Terrassenabgrenzung - den Möglichkeiten sind keine Grenzen gesetzt. Die Grundmodule in verschiedenen Ausführungen können individuell kombiniert werden. Mittels 3D-Konfigurator lässt sich Ihr Pflanzkasten-System DaVinci® mit wenigen Klicks individualisieren. Erhältlich in den Farben Dunkelgrau, Quarzgrau und Silbermetallic.



Hier konfigurieren:



Biohort BikeLift

Vom Rennrad bis zum E-Mountainbike – der Biohort BikeLift zieht jedes Fahrrad wie von selbst vertikal die Wand hinauf. Das spart bis zu 49 % Platz und geht mühelos. Fahrrad einhaken, drücken und schon zieht der BikeLift jedes Fahrrad bis zu einem Gewicht von 30 kg nach oben. Erhältlich als Standardausführung für die Montage an der Wand und in Biohort Gerätehäusern oder mit seitlich zur Wand klappender Schwenkvorrichtung – ideal für kleine Kellerabteile.

399.99



Hochbeet PONDEROSA

Lärche natur

L 140 x B 90 x H 80 cm Stück **199.99**

LAGERWARE

Rankpflanzkübel LOEN

Lärche naturbelassen, inklusive
Folie 180 x 180 cm

90 x 40 x 152 / 52 cm Stück **229.99**

130 x 40 x 152 / 52 cm Stück **299.99**

180 x 50 x 180 / 50 cm Stück **399.99**



Hochbeet PONDEROSA

LAGERWARE



Pflanzkasten DANA

LAGERWARE



Rankpflanzkübel LOEN

LAGERWARE

Pflanzkasten DANA

druckimprägniert Grün, Bogenrankgitter,
Kastenecken geschrägt

99 x 50 x 145 cm Stück **179.99**

Kaminholzspeicher

druckimprägniert Grün, seitliche Rankgitter,
gehobelte und gefaste Hölzer, Ständer 40 x
90 mm

210 x 80 x 207 cm Stück **229.99**



Kaminholzspeicher

RUND UMS HAUS GUT ÜBERDACHT



HIER GARTENHÄUSER
& CARPORTS
ONLINE ENTDECKEN

Ob moderne Alu-Überdachungen, ein klassischer Carport oder einfach ein schönes Gartenhaus? Wir bieten Ihnen verschiedene Überdachungen für jede Witterung und Nutzen an. So können Sie Ihren Garten oder Terrasse auch genießen, sollte das Wetter im Norden mal nicht mitspielen.

Durch die vielen verschiedenen Variationen und Ergänzungen, können Sie sicher sein, dass auch Sie Ihr Traumobjekt finden.

GARTENHÄUSER

Individuelle Traumhäuser oder kleine Raumwunder? Bei uns finden Sie ein breites Programm mit Häusern für jeden Zweck: Komfortabel für's Wochenende, geräumig für Gartengeräte und Platz für's Hobby.

CARPORTS

Sicher, komfortabel und werterhaltend: Unsere Carport-Konstruktionen bieten eine ideal geschützte Unterkunft. Dank verschiedener Holz Ausführungen und Dacheindeckungen wird Ihr Auto das ganze Jahr optimal vor jeder Witterung geparkt.





Carport BERGEN

CARPORTS

Flachdach-Carport mit 4-seitig umlaufender gerader Holzblende, 305 x 556 cm

Variante: Kurz, Trapezblech antidrop, optional mit Leimholzbogen ausgestattet.

Holzvariante „classic-Serie“: Kiefer KDI, Grün

Carportbedachung mit hochwertigem Stahltrapezblech in der Farbe Hellgrau, Plattenunterseite mit tropfhemmendem Filz beschichtet.

Optionaler Leimholzbogen ein- bzw. zweiseitig. Einfacheres Ein- und Ausparken, ideal bei engen Einfahrtsituationen, Sattelbalken auf einer bzw. beiden Seiten verstärkt.

Carportbausatz	2.999.99
Pfostenbogen	
1-seitig	699.99
Pfostenbogen	
2-seitig	1.299.99



CARPORT WALSRODE

Satteldach-Carport mit Dachpfannen und Dachrinne, 505 x 723 cm Variante Mittel, optional Kammer Typ 03

Holzvariante „PERFECT-Serie“: Fichte Leimholz (BSH), NSI, gehobelt, gefast, nordische Deckfarbe Reinweiß

Carportbedachung mit Betondachsteinen Benders Palema_S Benderit (ohne Sturmhaken) inkl. Organgblech und Firststeine

CARPORTBAUSATZ	12.999.99
GERÄTERAUM TYP 03, SELECT	3.799.99



CARPORT BÜSUM

Flachdach-Carport mit 4-seitig umlaufender gerader Holzblende, 605 x 717 cm, Variante: Mittel, Trapezblech antidrop, optional Kammer Typ 04

Holzvariante „Natur-Serie“: Europäische Lärche, naturbelassen, gehobelt und gefast

Carportbedachung mit hochwertigem Stahltrapezblech in der Farbe hellgrau / Plattenunterseite mit tropfhemmenden Filz beschichtet

Optionaler Geräteraum Typ 04, Holzvariante Natur, Maße ca. 565 x 173 cm / Fläche ca. 9,69 m²

CARPORTBAUSATZ	6.999.99
GERÄTERAUM TYP 04, NATUR	3.499.99

CARPORTS



JODA CARPORT RUNDUM-SORGLOS-SERVICE

Wir bieten Ihnen bei besonderen Bauweisen einen kompletten Service an, bei dem Sie mit einem Fachberater vor Ort einen Termin für das Carport vereinbaren können. So wird der Carport nach Maß und Ihren Wunschvorstellungen angeboten.

Sofern ein Bauantrag für das Carport benötigt wird, stehen wir Ihnen auch hier zur Seite und bereiten alle Unterlagen für den Bauantrag vor. Auch die Montage können wir Ihnen als Serviceleistung in diesem Umfang mit anbieten.



INDIVIDUELL FÜR SIE

Joda® fertigt Wunsch-Carports – Sie bestimmen individuell Größe, Grundriss, Dachform, Ausstattung, Ausführung und Service. Neben den vielfältigen kreativen Möglichkeiten leistet Joda® vom Bauantrag bis zur Montage alles aus einer Hand.

5 x natürlich Holz!

1. Classic (Kiefer KDI)
2. Natur (Lärche / Douglasie)
3. Master (Fichte – KVH) NSI
4. Perfect (Fichte – BSH) NSI
5. Select (Fichte – BSH, weiß grundiert) NSI

Bauantrag-Service

Joda® stellt die Typen-Statik, Baubeschreibung und Zeichnung für das Baugenehmigungsverfahren. Mehr Service? Auf Wunsch erstellt Joda® den kompletten Bauantrag.

Montage-Service

Jeder Joda® Bausatz ist schon weit vorgefertigt – das macht die Montage leicht. Mehr Service? Die erfahrenen Joda® Monteure übernehmen auch gerne den Aufbau.

Garantie

Beste Werkstoffe und eine bewährte Konstruktion. Über 25 Jahre Erfahrung überzeugen. Joda® gibt auf Konstruktion und Material der System- und Maß-Carports zehn Jahre Garantie.



Gartenhaus BUNGALOW PLUS

Blockbohlenhaus in der Blockbohlenstärke 28 oder 45 mm, naturbelassen Pultdach, Sockelmaß ca. 216 x 266 cm Massivholzdach, ca. 16 mm stark, mit Dachpappe, ohne Entwässerungsmaterial geliefert

398 x 248 cm,
28 mm, 89211060 **4.999.99**

398 x 248 cm,
45mm, 89211064 **5.999.99**

Weitere Größen auf Anfrage



GARTENHÄUSER

Blockhaus CHALE-PLUS

mit Anbau aus 28 und 45 mm, Blockbohlen naturbelassen Satteldach mit 19° Dachneigung, Massivholzdach und Massivholzfußboden 18 mm Nut- und Federbretter, 1 x Lage Dachpappe Sockelmaß 3,98 x 2,48 m, ohne Entwässerungsmaterial geliefert

398 x 248 cm,
28 mm, 89211067 **5.899.99**

398 x 248 cm,
45 mm, 89211071 **6.999.99**

Weitere Größen auf Anfrage



GARTENHAUS SKYLINE

5 x 3 m Ständerbauweise
Sockelmaß ca. 5 x 3 m –
Ständerbauweise 90 x 90 mm –
Wandverkleidung Lärche Boden-
Deckelschalung naturbelassen
22 x 150 mm – inkl. Fußboden und
imprägnierter Unterkonstruktion
Massivholzdach mit einer Lage
Bitumendachpappe zur Ersteindeckung

500 x 300 cm, 89404002 **8.399.99**



DAS GRÜNDACH – ÖKOLOGISCH WERTVOLL: NATUR AUF DEM DACH

Grüne Dächer liegen im Trend. Funktional und ökologisch wertvoll schützen die Pflanzen die Dachkonstruktion. Woran liegt das? UV- Strahlung, Temperaturunterschiede, Frost/Tauwechsel und Hagelschlag werden stets ganz sanft abgefangen.

Begrünte Dächer halten zudem Niederschlagswasser zurück – die Kanalisation wird entlastet. Sie bieten seltenen Lebensraum für Pflanzen und Tiere – bei extensiver Begrünung hat dieser Steppencharakter. Ein weiter Vorteil: das Kleinklima im städtischen Raum wird besser – Staub und Luftschadstoffe werden gebunden, das direkte Wohnumfeld entlastet.

Gründach-Bausätze sind für Flachdächer und die Satteldächer mit 22° Neigung geeignet (außer Aktions- und Stahlstützencarports): Joda liefert Ihnen einen verstärkten Qualitäts-Bausatz. Grüne Dächer haben ein relativ hohes Gewicht – stärkere Holzdimensionen schützen vor ungeliebten „Durchhängern“ im Dach. Die Pflanzen sind überwiegend trockenresistente, winterharte und überaus pflegeleichte Gewächse. Nach dem Anwachsen überstehen sie selbst trockene Zeiten sicher.

ERLAUBT IST, WAS GEFÄLLT!

Jeder Mensch ist einzigartig. Warum sollte es Ihr Gartenhaus also nicht auch sein. Joda realisiert Ihnen kleine Oasen und exklusive Welten aus nordischer Fichte. Kein Haus von der Stange, sondern komplett nach Maß. Erstellt nach Ihrem Geschmack und Platzbedarf.



SIE KENNEN UNS NOCH NICHT?

Seit über 119 Jahren liefert die bauwelt Delmes Heitmann den Stoff, aus dem Bauräume sind. Unser 1904 gegründetes Traditionsunternehmen ist der Marktführer im Hamburger Baustoff-fachhandel und beschäftigt fast 400 Mitarbeiter. Dabei verstehen wir uns nicht nur als Baustofflieferant sondern auch als Dienstleistungspartner. Durch exzellente Leistungen und kompetente Beratung bieten wir unseren Kunden das bestmögliche Fundament für ihr Bauvorhaben. Besonderen Wert legen wir auf eine gelebte Kundenorientierung, welche wir durch Markenqualitätsprodukte und besondere Dienstleistungen, die weit über eine professionelle Beratung und einen zuverlässigen Lieferservice hinaus gehen, tagtäglich beweisen.

BAUSTOFF-KOMPETENZ MIT MEHRWERT

DAS GEHEIMNIS UNSERES ERFOLGS

Doch das Geheimnis unseres Erfolgs besteht nicht allein in bester Produkt-Qualität sondern auch in einer umfassenden Beratung und starken Mehrwertleistungen. Entdecken Sie das ganze Spektrum unserer Leistungen und finden Sie in uns einen verlässlichen Dienstleistungspartner.

16.000 QM AUSWAHL IN UNSEREN AUSSTELLUNGEN - AUCH SONNTAGS.*

* Sonntag in Standard-Öffnungszeiten nach Vereinbarung und Auslieferung

bauwelt
DELMES · HEITMANN

BAUSTOFFE FÜR GENERATIONEN

SMS-LIEFERINFO

bauwelt
DELMES · HEITMANN

BAUSTOFFE FÜR GENERATIONEN

ENERGIEKOSTEN SENKEN & WOHNWERT STEIGERN.

bauwelt
DELMES · HEITMANN

BAUSTOFFE FÜR GENERATIONEN

BUNT FÜR'S LEBEN - EHE ES GRAU WIRD.

* In den Metropolenregionen Central, South, Westdeutschland & Norddeutschland

bauwelt
DELMES · HEITMANN

BAUSTOFFE FÜR GENERATIONEN

66 STD. WÖCHENTLICHE ERREICHBARKEIT.

bauwelt
DELMES · HEITMANN

BAUSTOFFE FÜR GENERATIONEN

LIEFERUNG BIS 32 M IN DIE HÖHE.

bauwelt
DELMES · HEITMANN

BAUSTOFFE FÜR GENERATIONEN

RECHNUNGEN EINFACH PER QR-CODE ÜBERWEISEN.

ECO

Spezialservice und eine kostenlose QR-Code-App helfen Sie auf einemmal.

bauwelt
DELMES · HEITMANN

BAUSTOFFE FÜR GENERATIONEN

KURZE WEGE: 11 ABHÖLLÄGER IN DER METROPOLREGION HAMBURG.

bauwelt
DELMES · HEITMANN

BAUSTOFFE FÜR GENERATIONEN

Wir präsentieren Ihnen in unseren elf Fachgeschäften unter einem Dach zahlreiche Produkte „live“, so dass Sie diese anfassen und ansehen können. Selbstverständlich können viele Produkte direkt mitgenommen oder umgehend angeliefert werden. Unsere 160* erfahrenen Fachberater stehen Ihnen mit Rat und Tat bei der Bauplanung und -umsetzung zur Seite. Sie helfen Ihnen bei der Handwerkerauswahl und auch in Fördermittelfragen. Freuen Sie sich auf eine objektive und freundliche Beratung. (*Gesamtzahl bauwelt Gruppe)

NICHT WARTEN. BERATUNGSTERMIN BUCHEN.

GLEICH BERATUNGSTERMIN VEREINBAREN!

bauwelt
DELMES · HEITMANN

BAUSTOFFE FÜR GENERATIONEN

METALL-GARTENHÄUSER



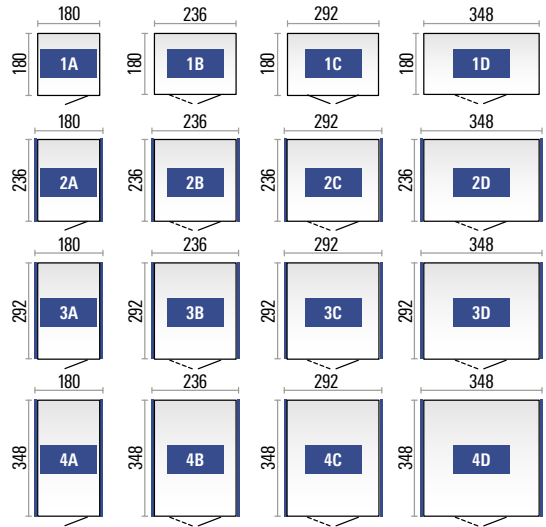
Neo Größe 2B

Gerätehaus NEO – erhältlich in 9 Farbkombinationen und 16 Größen

	z.B. Gr. 2B	z.B. Gr. 2D
Außenmaß	B 236 x T 236 x H 222 cm	B 348 x T 236 x H 222 cm
Lichtes Türmaß Standardtür	B 83 x H 200 cm	B 83 x H 200 cm
Lichtes Türmaß Doppeltür	B 167 x H 200 cm	B 167 x H 200 cm
Preis Standardtür	3.199,-	4.099,-
Preis Doppeltür	3.449,-	4.349,-

DAS BESTE AUS JAHRZEHNTELANGER ERFAHRUNG – DAS NEUE GERÄTEHAUS NEO!

Komfortable Öffnung mittels Gasdruckfeder, 3-fach-Verriegelung mit Edelstahl-Drückergarnitur und Normzylinder, Lichtelement in der Standardtür, integrierter Wasserablauf mit Regenfallrohren, Holzdecke aus Dreischichtplatten mit Dachfolie aus 1,5 mm EPDM, optionale Innenwandverkleidung und Isolierung, umfangreiche Grundausstattung inklusive.



GERÄTEHAUS HIGHLINE

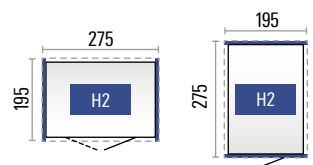
Das Gerätehaus HighLine erfüllt höchste Ansprüche, komfortable Öffnung mittels Gasdruckfeder, 3-fach-Verriegelung mit Edelstahl-Drückergarnitur und Normzylinder, umlaufendes Acrylglas-Lichtband, Dachrinne mit integriertem Laubfänger, umfangreiche Grundausstattung inklusive. Erhältlich in 3 Farben und 6 Größen
Im Bild: HighLine®, Größe: H4, Farbe: quarzgrau-met. (mit Doppeltüre, Seitendach, Seitenwand und Rückwand für Seitendach als Zubehör)

Gerätehaus HIGHLINE – erhältlich in 3 Farben und 6 Größen

	Gr. H2	Seitendach Gr. H2	Seitenwand für Seitendach Gr. H2
Außenmaß	B 275 x T 195 x H 222 cm	B 282 x T 195 x H 222 cm	
Lichtes Türmaß	B 76 x H 182 cm Standardtür		
Silber-met.	83030	83036	83038
Quarzgrau-met.	88030	88036	88038
Dunkelgrau-met.	84030	84036	84038
Preis	1.633,-	897,-	499,-



Die Blauen Balken zeigen die mögliche Anbauseite (ab Gr. H2) eines optionalen Seiten-/Vordaches.



Optionales Zubehör ermöglicht eine vielseitige Nutzung Ihres Gerätehauses und Geräteschranks:



Fahrradhalter „BikeHolder“



Fahrradhänge-schiene „BikeMax“



LED-Leuchte



Regaleböden & Regalsteher



Klapptisch



Einhängesack



Haken-Set



Elektro-Montagepaneel

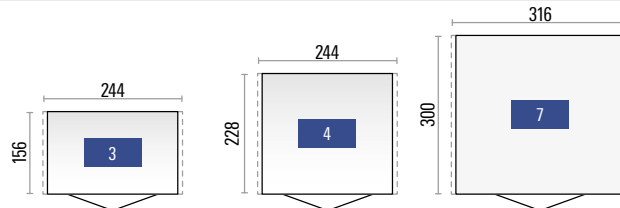


- dunkelgrün
- silber-metallic
- quarzgrau-metallic
- dunkelgrau-metallic

Gerätehaus EUROPA - erhältlich in 4 Farbkombinationen und 9 Größen

Beste Qualität durch feuerverzinktes, polyamid-einbrennlackiertes Stahlblech, Schraubverbindungen, Scharniere etc. aus rostfreiem Edelstahl, Verriegelung mit Drehgriff-Zylinderschloss und Reserveschlüssel, Hohe Stabilität.

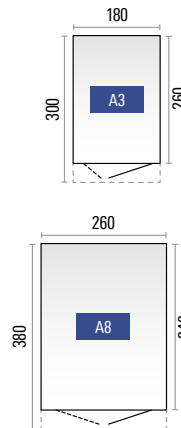
	z.B. Gr. 3	z.B. Gr. 4	z.B. Gr. 7
Außenmaß	B 244 x T 156 x H 203 cm	B 244 x T 228 x H 203 cm	B 316 x T 300 x H 209 cm
Lichtes Türmaß	B 135 x H 170 cm Doppeltür	B 135 x H 170 cm Doppeltür	B 135 x H 170 cm Doppeltür
Silber-met.	29030	29040	29070
Quarzgrau-met.	22030	22040	22070
Dunkelgrau-met.	24030	24040	24070
Dunkelgrün	23030	23040	23070
Preis	1.199,-	1.599,-	2.099,-



Gerätehaus AVANTGARDE – erhältlich in 3 Farbkombinationen und 8 Größen

Modernes Design, komfortable Öffnung mittels Gasdruckfeder, 3-fach-Verriegelung mit Edelstahl-Drückergarnitur und Normzylinder, Acrylglasoberlichter mit Dachvorsprung, feuerverzinktes, polyamid-einbrennlackiertes Stahlblech, umfangreiche Grundausstattung inklusive.

	z.B. Gr. A3	z.B. Gr. A8
Außenmaß	B 180 x T 300 x H 218 cm	B 260 x T 380 x H 222 cm
Lichtes Türmaß	B 76 x H 182 cm Standardtür	B 76 x H 182 cm Standardtür
Silber-met.	15030	15080
Quarzgrau-met.	19030	19080
Dunkelgrau-met.	17030	17080
Preis	1.949,-	2.749,-



- silber-metallic
- quarzgrau-metallic
- dunkelgrau-metallic

Mülltonnenbox ALEX – erhältlich in 9 Farbkombinationen und einer Größe.

Die Mülltonnenbox Alex kann durch die modulare Bauweise beliebig erweitert werden. Dank des Auffangbügels, lässt sich die Mülltonne problemlos herauskippen, wird in der Schräglage fixiert und erleichtert somit die Befüllung. Regenwasserdicht, Verriegelung mit Drehknebel-Zylinderschloss, Funktionsboden zum Positionieren der Mülltonnenräder



- silber-metallic
- quarzgrau-metallic
- dunkelgrau-metallic



Variante 1:	silber-met.
Variante 2.1	silber-met./quarzgrau-met.
Variante 1.3:	silber-met./dunkelgrau-met.
Variante 2:	quarzgrau-met.
Variante 2.1:	quarzgrau-met./silber-met.
Variante 2.3:	quarzgrau-met./dunkelgrau-met.
Variante 3:	dunkelgrau-met.
Variante 3.1:	dunkelgrau-met./silber-met.
Variante 3.2:	dunkelgrau-met./quarzgrau-met.
Außenmaß:	B 80 x T 88 x H 129 cm
Preis	699,-
ab 3 Stück	629,-



STAURAUMSYSTEME



ab **1.799,-**

Gerätehaus BERRY MODERN mit Satteldach Typ 1

GERÄTEHÄUSER

Die Gerätehäuser und Kaminholzregale werden aus einem pulverbeschichteten feuerverzinkten Stahlblech gefertigt. Die Gerätehäuser sind im Standard 1-flügelig, optional 2-flügelig. Zu den Vorzügen der Gerätehäuser und Kaminholzregale zählen, neben der hohen Stabilität aufgrund der höheren Blechstärken als marktüblich, die schnelle Montage durch den maximalen Vorfertigungsgrad. Im Inneren findet sich ausreichend Platz für Gartengeräte, Werkzeuge oder Spielzeug. Die Gerätehäuser erhalten Sie in beiden Motiven MODERN und CLASSIC jeweils in den zwei Varianten Satteldach oder Pultdach.

Gerätehaus BERRY CLASSIC (ohne Abb.)

Das Motiv CLASSIC zeichnet sich durch senkrecht verlaufende schmale Lamellen aus. Das Gerätehaus ist in 3 Größen und 9 Standardfarben erhältlich.

Gerätehaus BERRY MODERN mit Satteldach

Das Motiv MODERN sorgt durch breite Lamellen für einen modernen und ansprechenden Look. Das Gerätehaus ist in 3 Größen, 9 Standardfarben und 1 Dekor erhältlich.

Gerätehaus BERRY MODERN mit Pultdach

Bei der Version mit Pultdach ist ein Acrylglas-Oberlicht integriert, das für einen natürlichen Lichteinfall sorgt.

GERÄTEHÄUSER MIT SATTELDACHGRÖSSENTABELLE

TYP 1	TYP 2	TYP 3
Breite: 2,58 m	Breite: 2,58 m	Breite: 3,23 m
Höhe: 2,16 m	Höhe: 2,16 m	Höhe: 2,19 m
Tiefe: 1,21 m	Tiefe: 2,47 m	Tiefe: 2,47 m

GERÄTEHÄUSER MIT PULTDACH GRÖSSENTABELLE

TYP 1	TYP 2	TYP 3
Breite: 2,47 m	Breite: 2,47 m	Breite: 3,12 m
Höhe: 2,28 m	Höhe: 2,32 m	Höhe: 2,32 m
Tiefe: 1,53 m	Tiefe: 2,83 m	Tiefe: 2,83 m

ALLE VORTEILE AUF EINEN BLICK

- einfache und schnelle Montage durch maximalen Vorfertigungsgrad
- neun Standardfarben, Dekor Golden Oak sowie RAL nach Wahl möglich
- hohe Stabilität durch Stahlrahmenkonstruktion, höhere Blechstärke als marktüblich
- Alu-Bodenrahmen im Preis enthalten
- extrem haltbar und äußerst formstabil
- wartungsarm und witterungsbeständig
- erätehäuser mit großem Stauraumangebot und komfortabler Durchgangshöhe
- Gerätehäuser m. zuverlässigen Türschlossern und hochwertigen Bändern
- Profilylinder mit 2 Schlüsseln im Preis enthalten
- Türfeststeller mit Gasdruckfeder im Preis enthalten



ab **1.999,-**

Gerätehaus BERRY MODERN mit Pultdach Typ 2

STANDARDFARBEN GERÄTEHÄUSER UND KAMINHOZREGALE



Purpurrot

Taubenblau

Schilfgrün

Moosgrün

Anthrazitgrau

Quarzgrau

Fenstergrau

Weißaluminium

Graualuminium



Kaminholzregal BERRY MODERN, Typ 2

 Made in Germany

KAMINHOLZREGALE

KAMINHOLZREGAL BERRY

Für eine optimale und saubere Unterbringung des Kaminholzes bietet Hörmann das ideale Kaminholzregal. Hier findet das Holz den perfekten Schutz vor Regen und Schnee. Das praktische Aufbewahrungslager gibt es in zwei Größen, die Platz für bis zu 3 Raummeter bzw. 5 Schüttraummeter bieten.

Optional ist eine leicht zu montierende Rückwand für das Kaminholzregal erhältlich. Hiermit kann die angrenzende Hauswand geschützt oder – bei freier Platzierung – eine einheitliche Optik garantiert werden. In 2 Größen und neun Standardfarben erhältlich.

2 GRÖSSEN KAMINHOLZ- REGALE

TYP 1

Breite: 1,12 m
Höhe: 1,98 m
Tiefe: 1,02 m

TYP 2

Breite: 1,81 m
Höhe: 1,98 m
Tiefe: 1,02 m



PULTDACH



SATTELDACH

Hier erhalten Sie weitere Informationen, wie zum Beispiel Montagevideos zum Gerätehaus und zum Kaminholzregal.



Gerätehalter-Set inkl. Gerätehalter und Regalleiste



Bodenschwellenrampe (außen)



Rankgitter



Riffelblech-Boden in Edelstahl



Türfeststeller



Verglasungselemente mit Kunststoffscheiben



Bodenschwellenrampe (innen)



Regenfallrohr - optional in passender RAL-Farbe



Regalboden-Set inkl. 2 Regalböden und Regalleisten



Fahrradhalter



Eckregal



Werkzeughalter



Aluminium-Unterkonstruktion für Fußböden



Aluminium LED-Magnetlampe 2mit Bewegungssensor

ZUBEHÖR GERÄTEHÄUSER

VIelfÄLTIGES ZUBEHÖR

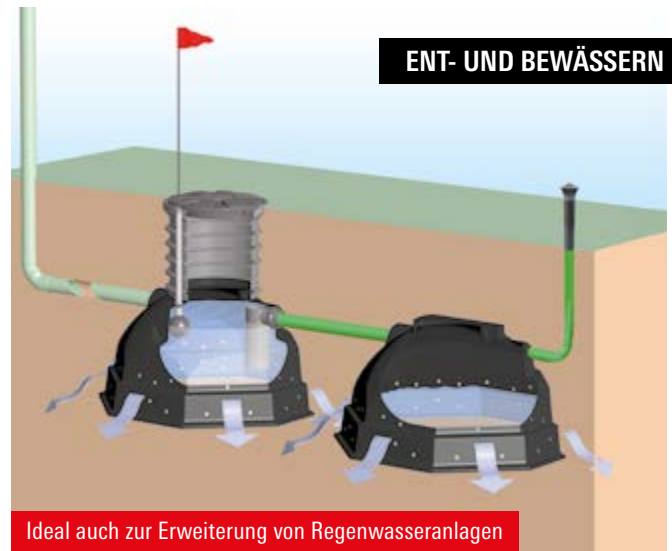
Alle Gerätehäuser und Kaminholzregale von Hörmann lassen sich sowohl im Inneren als auch im Außenbereich ganz einfach und individuell erweitern. Mit dem praktischen Zubehör können Sie Ihr Gerätehaus genau auf Ihre Bedürfnisse zuschneiden.

Weiteres Zubehör finden Sie unter:
www.hoermann.de/stauraumsysteme

REGENWASSERVERSICKERUNG

Häufig wird der Einsatz von dezentraler Regenwasser-Versickerung vorgeschrieben. Die zunehmende Versiegelung durch Gebäude, Parkplätze und Straßen belastet die Kanalisation und erhöht zunehmend die Hochwassergefahr.

Deshalb werden vielerorts extra Gebühren für versiegelte Flächen erhoben, die in den Kanal entwässert werden. Versickerungssysteme verbinden die Anforderungen nach einem ökologisch sinnvollen Umgang mit Regenwasser mit der Möglichkeit Versiegelungsgebühren zu sparen.



ENT- UND BEWÄSSERN

Ideal auch zur Erweiterung von Regenwasseranlagen

Sickeriglu 900 Liter System Standard

- Variante für Klein- und Großanlagen
- Großes Rückhaltevolumen von 900 Liter pro Sickeriglu, ersetzt ca. 4 Tonnen Kiespackung
- Kompakte, raumsparende Bauform
- Hohe Versickerungsleistung über Sohle sowie Seitenwände
- Beliebig (auch nachträglich) erweiterbar
- Kein Vlies für die Ummantelung notwendig



1 Sickeriglu ersetzt ca. 4 t Kies!

LAGERWARE

System Standard

900 Liter	Stück 319.-
1800 Liter (2 x 900 Liter)	Stück 669.-
2700 Liter (3 x 900 Liter)	Stück 929.-
3600 Liter (4 x 900 Liter)	Stück 1.199.-
4500 Liter (5 x 900 Liter)	Stück 1.499.-

Sickeriglu 900 Liter System Profi, Sicherheit geht vor

Es besteht immer aus einem Sickeriglu mit Revisionsschacht für Kontrolle, Wartung und Reinigung sowie beliebig vielen Iglus zur Erweiterung, die verbunden werden. Anfallende Schmutzstoffe treten ausschließlich im Sickeriglu mit dem Revisionsschacht auf, der durch den Schacht gereinigt werden kann. Das verhindert Verstopfungen und das Risiko von teuren Wasserschäden. Das Sickeriglu Profi ist zudem das einzige Versickerungssystem mit Option auf zusätzlicher, oberirdische Kontroll-Anzeige, die eine mögliche Verstopfung der Anlage signalisiert.



Wartungs- und Inspektionsmöglichkeiten über den Schacht



System Profi begehbar

Inkl. Schachtverlängerung VS 60 und Schachtdeckung TopCover.

900 Liter Stück **679.-**

System Profi PKW-befahrbar

Inkl. PKW-Komplett-Set (Stahldeckel, Überfahrtschacht BS 60, Zwischenring).

900 Liter Stück **1.049.-**

Bodentyp / Bezeichnung kf-Wert in m/s	anschließbare Fläche		
	100 m ²	200 m ²	300 m ²
Anzahl Sickeriglus			
1 * 10-3 / Grobsand	1	2	3
1 * 10-4 / Mittel- / Feinsand	2	4	6
1 * 10-5 / schluffiger Sand	3	6	8
1 * 10-6 / sandiger Schluff	4	7	10

Dimensionierung: Die Dimensionierung ergibt sich aus den angeschlossenen (Dach-) Flächen, der Sickerfähigkeit des Bodens (Kf-Wert) und der angenommenen Regenspense. Die folgende Tabelle kann als grobe Richtlinie in Anlehnung an die DIN 1986-100 und DWA-A138 angesehen werden.

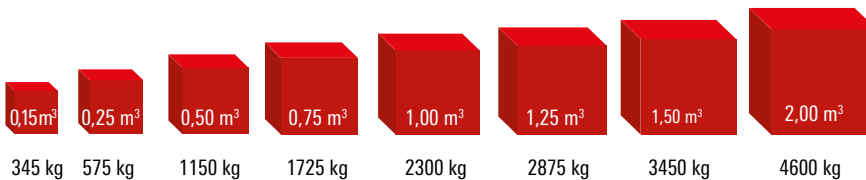
Hinweis: Wir empfehlen den Einsatz eines Vorfilters. Es muss gewährleistet sein, dass keine groben Verschmutzungen in die Versickerungsanlage gelangen.

FRISCHBETON



FRISCHBETON SELBER ZAPFEN UND SOFORT MITNEHMEN!

- vollautomatische Zapfanlage
- kleine Mengen von 0,15 bis 2m³
- 2-3 Stunden Verarbeitungszeit (mit Verzögerer) kleiner Mengen



SORTENVERZEICHNIS DER BAUWELT-BETONTANKSTELLE

Lfd. Nr.	Sorte	Bezeichnung	Eignung	Verwendungsbereiche	Eigenschaften
01*	Beton	0/8 - BM 12/15	unbewehrte Bauteile	Estrich, Randsteine setzen, Streifenfundamente, Blockstufen, Stelen, Palisaden etc.	normal, erdfeucht, Verarbeitungszeit ca. 1,5 Std.
02*	Beton	0/8 - BM 20/25	unbewehrte Bauteile	Estrich, Randsteine setzen, Streifenfundamente, etc.	normal, erdfeucht, Verarbeitungszeit ca. 1,5 Std.
03*	Beton	0/8 - BM 12/15 - VZ	unbewehrte Bauteile	Estrich, Randsteine setzen, Streifenfundamente, Blockstufen, Stelen, Palisaden etc.	normal, erdfeucht, Verarbeitungszeit ca. 3,0 Std.
04*	Beton	0/8 - BM 20/25 - VZ	unbewehrte Bauteile	Estrich, Randsteine setzen, Streifenfundamente, etc.	normal, erdfeucht, Verarbeitungszeit ca. 3,0 Std.
05	Beton	0/16 - BM 12/15	unbewehrte Bauteile	Tragschichten, Streifenfundamente, Setzen von Randsteinen, Zäunen, Toren, etc.	normal, erdfeucht, Verarbeitungszeit ca. 1,5 Std.
06	Beton	0/16 - BM 12/15 - VZ	unbewehrte Bauteile	Tragschichten, Streifenfundamente, Setzen von Randsteinen, Zäunen, Toren, etc.	normal, erdfeucht, Verarbeitungszeit ca. 3,0 Std.
07	Beton	0/16 - BM 20/25	unbewehrte Bauteile	Tragschichten, Streifenfundamente, Setzen von Randsteinen, Zäunen, Toren, etc.	normal, erdfeucht, Verarbeitungszeit ca. 1,5 Std.
08	Beton	0/16 - BM 20/25 - VZ	unbewehrte Bauteile	Tragschichten, Streifenfundamente, Setzen von Randsteinen, Zäunen, Toren, etc.	normal, erdfeucht, Verarbeitungszeit ca. 3,0 Std.
09	Fundamentbeton	0/16 - BM25/30	unbewehrte Bauteile	Tragschichten, Bodenplatten, (Streifen-)fundamente, etc.	normal, erdfeucht, Verarbeitungszeit ca. 1,5 Std.
10	Fundamentbeton	0/16 - BM25/30 - VZ	unbewehrte Bauteile	Tragschichten, Bodenplatten, (Streifen-)fundamente, etc.	normal, erdfeucht, Verarbeitungszeit ca. 3,0 Std.
11	Drainbeton	2/5 - BM 20/25	unbewehrte Bauteile	wasserdurchlässiger Drainagebeton zur Verlegung von z.B. Keramikplatten	normal, erdfeucht, Verarbeitungszeit ca. 1,5 Std.
12	Drainbeton	2/5 - BM20/25 - VZ	unbewehrte Bauteile	wasserdurchlässiger Drainagebeton zur Verlegung von z.B. Keramikplatten	normal, erdfeucht, Verarbeitungszeit ca. 3,0 Std.
13	Estrich	0/8 - BM 25/30	unbewehrte Bauteile	Herstellung von Estrich im Innen- und Außenbereich	normal, erdfeucht, Verarbeitungszeit ca. 1,5 Std.
14	Estrich	0/8 - BM 25/30 - VZ	unbewehrte Bauteile	Herstellung von Estrich im Innen- und Außenbereich	normal, erdfeucht, Verarbeitungszeit ca. 3,0 Std.
15	Drainagebeton	8/16 - BM 25/30	unbewehrte Bauteile	wasserdurchlässiger Drainagebeton	normal, erdfeucht, Verarbeitungszeit ca. 1,5 Std.
16	Drainagebeton	8/16 - BM 25/30 - VZ	unbewehrte Bauteile	wasserdurchlässiger Drainagebeton	normal, erdfeucht, Verarbeitungszeit ca. 3,0 Std.
17	Beton	0/8 - BM 25/30	unbewehrte Bauteile	Estrich, Randsteine setzen, Streifenfundamente, Blockstufen, Stelen, Palisaden etc.	normal, erdfeucht, Verarbeitungszeit ca. 1,5 Std.
18	Beton	0/8 - BM 25/30 - VZ	unbewehrte Bauteile	Estrich, Randsteine setzen, Streifenfundamente, Blockstufen, Stelen, Palisaden etc.	normal, erdfeucht, Verarbeitungszeit ca. 3,0 Std.

VZ Verzögerer - Verlängerung der Verarbeitungszeit

*Diese Sorte erhalten Sie auch an unserer Beton-Tankstelle an unserem Standort in Norderstedt.

STARKER BETREUNGSERVICE

- **160-fache Beratungskompetenz**
freundlich | lösungsorientiert |
über 160 qualifizierte Kundenberater
- **8 Fachhandels-Bereiche**
Roh- & Hochbau | Garten- & Landschaftsbau
| Innenausbau | Wohn- & Badkeramik |
Fenster, Türen & Tore | Parkett & Laminat |
Dach & Holz Werkzeug & Malerbedarf
- **66 Std. Erreichbarkeit**
telefonisch | persönlich |
6:00 - 18:00 Uhr | Sa. 7:30 - 13:00 Uhr*
- **24 Std. Angebots-Erstellung**
bei Verzögerung mit rechtzeitiger
Information | Auftrags-Vollständig-
keitsprüfung | Zubehörartikel |
Lieferangaben
- **24 Std. Beanstandungsbearbeitung**
lösungsorientiert | professionell |
verbindlich
- **Vorort-Beratung kostenlos &
unverbindlich**
Produkte | Verarbeitung
- **Veranstaltungen**
Produktinformationen | Schulungen |
Messen
- **Tipps & Tricks**
Montage | Renovierung | persönlich |
schriftlich | Video
- **Bistro**
Frühstück | Mittagstisch | Snacks |
Seevetal & Norderstedt

STARKER ABHOLSERVICE

- **66 Std. Warenverfügbarkeit**
Öffnungszeiten Lager: 6:00 - 18:00 Uhr |
Sa. 7:30 - 13:00 Uhr*
- **11 Abholläger in der
Metropolregion Hamburg**
2x Harburg | Buchholz | Geesthacht | Glinde |
Hollenstedt | Hummelsbüttel | Kaltenkirchen |
Kirchwerder | Norderstedt | Winsen
- **Beladeunterstützung**
Stapler
- **Quickservice**
mindestens 2,5 Std. vorbestellen
- **Beton-Tankstelle**
sofort mitnahmebereit |
Seevetal & Norderstedt

DIE STARKE MARKE IM BAUSTOFF-FACHHANDEL.

Unsere Serviceleistungen für private Kunden.

STARKER LIEFERSERVICE

- **Tägliche Belieferung**
Montag - Samstag | eigene LKW-Flotte
- **Bestellannahme bis 12:00 Uhr**
für Lieferungen am Folgetag
- **Abstimmung der Lieferzeiten**
Frühbelieferung bis 7:00 Uhr | nach
Terminabstimmung
- **Kran- und Stapler-Entladung**
ebenerdig | bis ca. 27 m Höhe
- **Kipper- / Big Bag-Entladung**
z.B. für Schüttgut
- **Rücknahme**
Abfall „Der Sack“ **
Verpackungsmaterial Produkte
- **Lieferung individuell**
entfernungsunabhängig

STARKER PRODUKTSERVICE

- **Markenqualität**
Produkte aller wichtigen
Markenhersteller lieferbar
- **Sortimentsauswahl**
Roh- & Hochbau | Garten- & Landschaftsbau |
Trocken- & Innenausbau | Wohn- & Bad-
keramik | Fenster - Türen - Tore | Boden-
beläge | Dach & Holz | Werkzeuge
& Malerbedarf
- **66 Std. Verfügbarkeit**
6:00 - 18:00 Uhr | Sa. 7:30 - 13:00 Uhr*
- **Vollständige Marken-Sortiments-Systeme**
Qualität | Gewährleistung
- **Konfektionierung „individuell“**
Holzrahmenbau mm genau | maßgerechter
Abbund z.B. für Dachstühle
- **Zuschnitt / Fräsung**
Holz | Gips | Schichtstoff | Kunststoff etc.
- **11 Warenlager**
2x Harburg | Buchholz | Geesthacht | Glinde |
Hollenstedt | Hummelsbüttel | Kaltenkirchen |
Kirchwerder | Norderstedt | Winsen
- **Farbmischservice**
Malermarkt

STARKER MARKETINGSERVICE

- **Preisgarantie**
für Projektzeiten | Mengenvereinbarungen
- **Zahlungsvarianten**
EC-Cash | Bargeld | Bankeinzug
- **Messen**
- **Kundenveranstaltungen**

STARKER AUSSTELLUNGSSERVICE

- **Produktpräsentation auf über 15.000 qm**
aktuelle Produkte | optimale Darstellung
- **Beratung**
freundlich | kompetent | über 160 qualifizierte
Kundenberater
- **Terminabstimmung**
mit Produktspezialisten
- **Beratungsgespräche**
für Architekten | Handwerker |
Bauunternehmen
- **Handwerker-Montageempfehlungen**
professionelle Auswahl | Terminkoordination
- **11 Premium-Ausstellungen**
2x Harburg | Buchholz | Geesthacht | Glinde |
Hollenstedt | Hummelsbüttel | Kaltenkirchen |
Kirchwerder | Norderstedt | Winsen
- **Parkplätze**
kostenlos | große Anzahl | direkt vor der Tür
- **24/7 Garten der Ideen**
Norderstedt
- **Ausstellungsberatung**
9:00 - 18:00 Uhr | Sa. 8:00 - 13:00 Uhr*

Sichern Sie
sich Ihren persönlichen
Beratungstermin unter
www.bauwelt.eu

* je nach Niederlassung | ** kostenpflichtige Leistung

8 X FACHHANDEL UNTER EINEM DACH



WERKZEUG & ARBEITSKLEIDUNG



GARTEN- & LANDSCHAFTSBAU

Ob Neubau, Ausbau, Umbau, Garten- und Landschaftsbau, Renovierung oder Modernisierung – die bauwelt bietet privaten Bauherren und gewerblichen Kunden die kompletten Sortimente rund ums fachgerechte Bauen und Gestalten. Besonderen Wert legen wir auf eine gelebte Kundenorientierung. Entdecken Sie in unseren Produktwelten neue Trends und profitieren Sie von unserer langjährigen Erfahrung.



INNEN-AUSBAU



WOHN- & BADKERAMIK



PARKETT & LAMINAT



ROH- & HOCHBAU



DACH & HOLZ



FENSTER, TÜREN & TORE

HAMBURGS BESTER BAUSTOFFHÄNDLER



DARAUF SIND WIR STOLZ

Zum sechsten Mal in Folge wurden wir zu **HAMBURGS BESTEM BAUSTOFFHÄNDLER** gewählt. Überzeugen Sie sich selbst.



PREMIUM-AUSSTELLUNGEN – ALLES LIVE ERLEBEN

SEHEN, FÜHLEN, SPÜREN

Erleben Sie in unseren PREMIUM-Ausstellungen, die vielen Lösungen zum Thema Bauen + Modernisieren: Ganz gleich ob Parkettfußböden, Fliesen, Fassaden, Garagentore oder Türgriffe – alle Produkte sind muster-gültig verarbeitet und können von Ihnen in Augenschein genommen und angefasst werden. Und selbstverständlich stehen Ihnen für Ihre Fragen und Wünsche unsere kompetenten Fachberater gern zur Verfügung.



BESUCHEN SIE UNSERE AUSSTELLUNGEN AUCH ONLINE



Sehen Sie über 750* Ausführungen an Fliesen und Feinsteinzeug in zahlreichen Formaten, Stärken und dies in vielen Preisklassen.

(*Zahlenangaben Niederlassung Seevetal)



Belaufen Sie die aktuellen Boden-Trends und wählen aus über 400* Parkett-, Laminat-, Massivholz-, Vinyl- und Designböden Ihren Lieblingsbelag aus.




Erleben Sie unsere aufwendig und liebevoll gestalteten Themen-Gärten. Lassen Sie sich durch die vielen Möglichkeiten an Materialien aus Naturstein, Holz, Pflasterklinker, Betonstein, Keramik kombiniert mit Licht, Wasser und Pflanzen inspirieren.

Wählen Sie aus verschiedenen Dachformen und Dacheindeckungen Ihr neues Dach. Sehen Sie z.B. Dachbegrünungen oder Materialunterschiede aus Beton und Ton.



Gestalten Sie Ihr Eigenheim mit einer schönen Fassade und sehen dafür zahlreiche Varianten. Machen Sie sich durch unsere Live-Präsentation Ihre Entscheidung leichter.



11 BAUWELT PREMIUM - AUSSTELLUNGEN IN DER METROPOLREGION HAMBURG.

Mit 11 Standorten in und um Hamburg bietet die bauwelt unschlagbare Vorteile **für gewerbliche und private Kunden** im Baubereich: beste Produkt-Qualität, umfassende Beratung sowie schnelle und zuverlässige Lieferung. Erleben Sie unsere aufwendig und liebevoll gestalteten **Garten-Welten**. Lassen Sie sich durch die vielen Möglichkeiten an Materialien aus Naturstein, Holz, Pflasterklinker, Betonstein, Keramik kombiniert mit Licht, Wasser und Pflanzen inspirieren.

● **Hauptsitz Harburg**
Maldfeldstraße 22
21218 Seevetal

● **Harburg**
Maldfeldstraße 23
21218 Seevetal

● **Buchholz**
Brauerstraße 14
21244 Buchholz

SCHAUTAGE: Sonntags Schautag in Seevetal, Buchholz und Hollenstedt. In Hummelsbüttel, Kaltenkirchen und Norderstedt ist die Gartenausstellung 24/7 geöffnet - ohne Beratung und Verkauf.

● **Geesthacht**
Steinstraße 40
21502 Geesthacht

● **Glinde**
Möllner Landstraße 128
21509 Glinde

● **Hollenstedt**
Wohlesbosteler Str. 6
21279 Hollenstedt

● **Hummelsbüttel**
Poppenbütteler Weg 31
22339 Hamburg

● **Kaltenkirchen**
Carl-Zeiss-Straße 7
24568 Kaltenkirchen

● **Kirchwerder**
Kirchw. Hausdeich 406
21037 Hamburg

● **Norderstedt**
Niendorfer Str. 85
22848 Norderstedt

● **Winsen**
Max-Planck-Straße 20
21423 Winsen

SO ERREICHEN SIE UNS:

Tel. 040 - 769 68 0 • www.bauwelt.eu

EMAIL



FACEBOOK



INSTAGRAM



bauwelt

DELMES • HEITMANN